



Conselho Regional de Medicina Veterinária do Estado da Bahia

Salvador-BA, 2022

Relatório de Gestão do Exercício 2022

2022



Relatório de Gestão do Exercício 2022

Conselho Regional de Medicina Veterinária do Estado da Bahia

Relatório de Gestão do exercício de 2022, apresentado aos Órgãos de Controles Interno e Externo, como Prestação de Contas Anual a que esta Unidade está obrigada nos termos estabelecidos na Instrução Normativa - TCU 84/2022, nos princípios do Relato Integrado e no Anexo da Decisão Normativa TCU 198/2022.

Unidade Responsável pela elaboração do Relatório de Gestão 2022:
Conselho Regional de Medicina Veterinária do Estado da Bahia.

Salvador-BA, 2022

Lista de tabelas, ilustrações, abreviaturas, siglas e símbolos


Legenda: Planejamento Tático: Potencializar (P); Manter (M); Desenvolver (D); Revisar (R); Mudar (Mu); Monitorar (Mo); Articular (A).

Lista de Anexos e Apêndices

Título	Descrição
MAPA ESTRATEGICO NOVO.png 2.PNG	
OBJETIVOS ESTRATEGICOS.png	
COMPARATIVO DA RECEITA.pdf	
COMPARATIVO DA DESPESA.pdf	
12. NOTAS EXPLICATIVAS.pdf	
RELAÇÃO DE ITENS BAIXADOS NO EXERCÍCIO DE 2022.pdf	

Sumário

Elementos pré-textuais	2
Mensagem do dirigente máximo	6
1 - Visão Geral Organizacional e Ambiente Externo	8
1.1 - Identificação da Entidade	9
1.2 - Visão Geral Organizacional e Ambiente Externo	10
1.3 - Modelo de negócios	18
2 - Riscos, Oportunidades e Perspectivas	27
2.1 - Riscos	28
2.2 - Visão Geral do modelo de gestão de riscos e controles	31
2.3 - Oportunidades	33
3 - Governança, Estratégia e Desempenho	35
3.1 - Estrutura de Governança e Planejamento Estratégico da Entidade	36
3.2 - Objetivos estratégicos do exercício	40
3.3 - Programas e Projetos	42
3.4 - Alocação de Recursos	47
3.5 - Resultados da área fim - Quantidades	52
3.6 - Gestão de pessoas	79
3.7 - Gestão de Licitações e Contratos	85
4 - Informações orçamentárias, financeiras e contábeis	93



4.1 - Resumo da situação e do desempenho contábil	94
4.2 - Declaração do Contador / Opinião dos Auditores Externos	103
4.3 - Demonstrações Contábeis exigidas pela Lei 4.320/64 e Notas Explicativas	106
4.4 - Informações acerca do setor de contabilidade	108
4.5 - Gestão orçamentária e financeira	109
4.6 - Gestão Patrimonial e Infraestrutura	110
4.7 - Gestão de custos	112

MENSAGEM DO DIRIGENTE MÁXIMO



O ano de 2022, foi um ano positivo e que marcou o início da recuperação econômica pós-pandemia e que gera um sopro de esperança de um futuro melhor para o nosso estado e o nosso país. No início existiu um grande desafio, recuperar o recrudescimento de alguns dos nossos resultados operacionais em vista da diminuição das atividades econômicas do país por conta da Pandemia da Covid-19. Lógico que a pandemia teve reflexos negativos nos resultados de cadastro de pessoa jurídica; na anotação de Responsabilidade Técnica; na arrecadação das anuidades; nas cobranças das dívidas de PF e PJ; a exceção foi a inscrição de PF, uma vez que uma simples análise do nosso cadastro demonstra uma evolução contínua, tendo em vista o crescente número de novas faculdades.

Concentramo-nos em efetuar forte campanha de comunicação com o objetivo de manter nossos profissionais e empresas constantemente informados da obrigação em se manter em dia com a tesouraria do nosso Regional, uma luta na busca da redução da inadimplência. Conseguimos êxito com o aumento de arrecadação de PJ, PF e ART.

Atuamos fortemente na cobrança aos inadimplentes, inicialmente de forma amigável e depois judicializando e, estamos conseguindo ampliar nossos resultados na recuperação de créditos.

Por outro lado, buscamos renovar os nossos contratos com o PAC – Planejamento Anual de Contratações, buscando atualizar nossos prestadores de serviços, com o objetivo de diminuir nossos gastos. Iniciamos em 2021 e, somando-se os anos 2021 e 2022, tivemos uma economia considerável nas nossas licitações por meio eletrônico (pregão e dispensa eletrônica) que corresponderam a pouco mais de 95% das nossas aquisições, gerando uma economia de R\$458.267,87 (Quatrocentos e cinquenta oito mil, duzentos e sessenta e sete reais e oitenta e sete centavos).

A dedicação dos nossos colaboradores para incrementar nossa arrecadação e em diminuir os nossos custos, geraram resultados financeiros dignos de servir de exemplo aos outros CRMVs. Isto permitiu realizarmos investimentos para a aquisição do imóvel ao lado da nossa sede, que permitirá a ampliação de nossas instalações e termos uma garagem adequada aos nossos veículos oficiais e para os nossos visitantes; e a investir na energia solar já instalada, com geração de energia limpa e sustentável e economia em torno de 90%. Também conseguimos renovar a frota de veículos para a nossa fiscalização e atividades administrativas.

O CRMV-BA busca a cada dia cumprir com suas metas de transparência em todos os seus procedimentos e o nosso Portal da Transparência é exemplo disso, pois perseguimos a sua manutenção com 100% das informações obrigatórias lançadas, sendo uma importante ferramenta para uso dos órgãos de controle, a exemplo do TCU, mas também para qualquer cidadão ou profissional que queira acompanhar o que está sendo realizado no nosso Regional.

Colaboramos com a capacitação dos nossos profissionais inscritos, realizando eventos científicos nas áreas de atuação dos nossos Responsáveis Técnicos ou em qualquer área que objetive orientar os profissionais da Medicina Veterinária e Zootecnia e empresas para uma conduta com proficiência e ética, no intuito de reduzir a abertura de Processos Ético-profissionais. Por isso criamos o CRMV-Educa, um projeto ambicioso de capacitação continuada. A sociedade está a cada dia mais consciente dos seus direitos e o número de denúncias e de apuração delas por nosso



Conselho tem aumentado muito e, cumprimos a nossa obrigação de proteger a sociedade contra os maus profissionais e contra o falso profissional (charlatão).

Buscamos melhorar a cada dia a comunicação do CRMV-BA com a sociedade, ampliando o conhecimento das nossas atividades, levando ao reconhecimento da importância do trabalho dos médicos-veterinários e dos zootecnistas nas atividades sociais e econômicas do nosso estado e país, tem sido também objetivo da nossa gestão, com diversas inserções das nossas atribuições e do papel dos profissionais em mídias sociais, televisão, rádio e em artigos de jornais e revistas. Afinal, prevenimos, controlamos e erradicamos doenças animais e zoonoses (saúde pública); somos responsáveis por alimentar com as proteínas animais os consumidores baianos, brasileiros e estrangeiros (produção de alimentos, agroindústrias); zelamos pela saúde dos animais de companhia e de produção; atuamos em pesquisas; em laboratórios diversos; na academia, enfim, prestamos enormes serviços à sociedade e queremos ser reconhecidos por isso.

Colaboramos, cumprindo o nosso mister, sendo órgão de consulta aos governos federal, estaduais e municipais, às casas legislativas e ao judiciário em todas as especialidades de nossas profissões e, também contribuimos nas inúmeras discussões visando aperfeiçoar as normas disciplinadoras da Medicina Veterinária e da Zootecnia.

Finalizamos, agradecendo aos nossos colaboradores e a todos os médicos veterinários e zootecnistas que atuam neste Conselho e são responsáveis diretos pelos resultados alcançados.

Muito obrigado!

Presidente: Altair Santana de Oliveira

CRMV/BA1232



1 - VISÃO GERAL ORGANIZACIONAL E AMBIENTE EXTERNO

- 1.1 - Identificação da Entidade
- 1.2 - Visão Geral Organizacional e Ambiente Externo
- 1.3 - Modelo de negócios

Conselho Regional de Medicina Veterinária do Estado da Bahia

CRMV / BA

40.514.168/0001-30



Autarquia Federal
NATUREZA JURÍDICA



(71)3082-8188
TELEFONE



8411600
CÓDIGO CNAE



ENDEREÇO
DO CONSELHO

Rua Prof. Aristides Novis
LOGRADOURO

Salvador
CIDADE

BA
UF

Federação
BAIRRO

40210630
CEP



crmva.org.br
SITE



contabilidade@crmva.org.br
E-MAIL

CFMV

Vinculação à entidade federal

1.2 - VISÃO GERAL ORGANIZACIONAL E AMBIENTE EXTERNO

Principais canais de comunicação com a sociedade:

Ouvidoria

A **Ouvidoria** do CRMV/BA foi criada através da nomeação do Ouvidor e as competências do mesmo através da portaria 19 de 25 de abril de 2019, vindo a se iniciar suas atividades após implantação do sistema eletrônico de Ouvidoria em 22 de maio de 2019.

O Ouvidor tem como síntese de suas atribuições servir como mediador entre os usuários dos serviços do CRMV/BA e o próprio conselho. Entre suas atribuições estão a de responder as manifestações, que podem ser sugestões, elogios, solicitações, reclamações, denúncias contra atos praticados por funcionários do CRMV/BA.

Canais de Atendimento:

O canal de acesso à Ouvidoria se dá através de formulário eletrônico através da plataforma Fala.BR (<https://falabr.cgu.gov.br>).

O sistema da e-OUV gera protocolos automáticos para acompanhamento das manifestações, de prazos e movimentações, envia alertas por e-mail informando sobre as etapas do atendimento à demanda.

Total de atendimentos da Ouvidoria:

Foram recebidas 30 manifestações das quais 13 foram arquivada por serem repetições de uma mesma manifestação ou com teor impróprio, como mensagens sem nexos ou sobre teorias conspiratórias.

Restaram 17 manifestações respondidas conforme quadro abaixo:

TIPOS DE MANIFESTAÇÃO		
	RECLAMAÇÃO	2 (11,8%)
	SOLICITAÇÃO	8 (47,1%)
	DENÚNCIA	2 (11,8%)
	SUGESTÃO	0 (0,0%)
	ELOGIO	0 (0,0%)
	SIMPLIFIQUE	0 (0,0%)
	COMUNICAÇÃO	5 (29,4%)

*Considera apenas as manifestações Respondidas e Em Tratamento.

Fonte: <https://centralpaineis.cgu.gov.br/visualizar/resolveu>

<https://crm-v-ba.implanta.net.br/portaltransparencia/#publico/Listas?id=eafd1407-8e34-41f8-a1d2-6c5c6b525cc8>

Acesso à informação



O CRMV/BA tem oferecido a modalidade online como medidas para garantir a acessibilidade aos seus serviços, apresentar informações sobre suas atividades. Coloca à disposição do público diversos canais de comunicação a fim de facilitar e assegurar a transparência, como o portal www.crmvba.org.br.

O Regional, por meio da assessoria de comunicação estabelece uma ligação entre a instituição e seu público administrando a informação de acordo com a visão estratégica seguindo os princípios da Comunicação Pública. Tal atuação foi direcionada na valorização dos canais de relacionamento com os profissionais inscritos, empresas registradas, o cidadão e na divulgação dos eventos promovidos pelo CRMV-BA.

Outros meios implementados

Os profissionais do Regional da Bahia dispõem de cinco canais de comunicação diretos com a sociedade, empresas e profissionais.



Portal institucional sobre o trabalho realizado pelo Conselho Regional de Medicina Veterinária do Estado da Bahia (CRMV-BA). Fornece orientações dos serviços administrativos prestados pelo CRMV-BA, bem como acesso ao Portal da Transparência, de acordo com a Lei de Acesso à Informação. No site do Conselho www.crmvba.org.br é possível acessar as principais informações sobre a Medicina Veterinária, Zootecnia e serviços do CRMV-BA, além de legislações, publicações, notícias e agenda de eventos, por exemplo. O objetivo a ser alcançado é que o CRMV-BA passe a ser fonte de referência para os profissionais e acadêmicos, além da sociedade. Em 2022 o site do CRMV-BA recebeu mais de **150 mil** visualizações únicas, de acordo com dados do sistema de análises de visitas.



Facebook (www.facebook.com/CRMVBahiaOficial):

Página do CRMV-BA na rede social Facebook, na qual são publicadas regularmente postagens de notícias do site institucional e outras informações sobre o Conselho e atividades ligadas à Medicina Veterinária e à Zootecnia. Nesta página, também é possível receber mensagens dos

usuários – profissionais e sociedade – que acompanham e curtem a página do CRMV-BA. O perfil nesta rede social encerrou 2022 com 6.365 seguidores.



Youtube

Canal na plataforma de vídeos. São postados periodicamente publicações audiovisuais com informações sobre o Regional, a Medicina Veterinária e Zootecnia. O canal cresceu mais de 66% entre 2021, quando contabilizou 272 inscritos, e 2022, ano em que registrou 454 inscritos.



Instagram ([@crmvba](https://www.instagram.com/crmvba)):

O perfil do CRMV-BA, hoje, é o canal de comunicação de maior audiência, com a sociedade e os profissionais dado o dinamismo próprio desta rede social. São postados diariamente conteúdos referentes ao exercício profissional da Medicina Veterinária e Zootecnia, eventos promovidos pelo CRMV-BA, atividades de atuação do Regional ou por outras instituições das áreas. A rede encerrou o ano de 2022 com 9.018 seguidores, registrando um crescimento orgânico, ou seja, de maneira espontânea, de 9,67% em relação a 2021.



E-mail Marketing

Em função da Lei Geral de Proteção de Dados, a ferramenta, que era utilizada para o envio de boletins informativos semanais foi temporariamente descontinuada até uma definição e regulamentação quanto ao uso sem infringir as cláusulas da Lei. Contudo, foi utilizada para envio de informações sobre eventos e prazos de regularização, contabilizando 16 e-mails disparados ao longo do ano de 2022.

Fatos externos:

Fatos externos relevantes

Considerações Gerais do Defisc Sobre Fatos Externos Relevantes:

A atividade de fiscalização não foi tão efetiva no primeiro semestre de 2022 no interior do Estado, pois, em diversos momentos, a fiscalização externa foi suspensa por causa de novas variantes da Covid-19 em toda a Bahia, inclusive atendendo a orientação do Governo do Estado para que evitasse ao extremo circulação desnecessária.

Sendo que a partir do segundo semestre, se intensificaram as visitas as cidades no interior do estado, Salvador e Recôncavo baiano.

Além das atividades de fiscalização externa, os fiscais trabalharam internamente elaborando relatórios, atualizando formulários das atividades de fiscalização e demais documentos inerentes as atividades de fiscalização externa.

Outras atividades consistem em tirar dúvidas pelo telefone, WhatsApp, videoconferência, e-mail, análise de plantas sugestivas de empresas de atividades veterinárias, para adequação à Resolução 1275/2019-CFMV, além das demandas pontuais de fiscalização e denúncias.

Promovemos, juntamente com os demais setores desta autarquia, uma educação continuada frente aos profissionais e empresas, sobre diversos assuntos relacionados às atividades de medicina veterinária e de zootecnia, bem como diversos assuntos administrativos.

Rol de Responsáveis de Acordo com a Instrução Normativa nº. 12/96

O rol de responsáveis contendo a identificação dos principais dirigentes do CRMV-BA está disponível no portal do CRMV-BA:

<https://www.crmvba.org.br/diretoria-atual-gestao-2019-2022/diretoria/2020/09/03/>

Em 09 de agosto de 2021, foi publicado edital em jornal de grande circulação anunciando a Assembleia Geral Eleitoral (A.G.E) para eleição da Diretoria Executiva e Corpo de Conselheiros Efetivos e Suplentes do CRMV/BA para o triênio 2022/2025. Realizada no dia 08 de novembro de 2021, a eleição teve a maior parte dos votos em formato virtual, sendo essa a segunda vez que o Regional baiano fez uso deste sistema. A chapa “Pelo Fortalecimento Profissional e Proteção da Sociedade” tem como candidatos à diretoria executiva os médicos-veterinários Altair Santana de Oliveira, que disputa a reeleição à presidência, Rebeca Dantas Xavier Ribeiro, postulante a vice-presidente, Maria Tereza Vargas Leal Mascarenhas, secretária-geral, e Rui Ferreira Leal para tesoureiro.

PERÍODO DE GESTÃO 2022 | 2025

Ato de Nomeação: Termo de Posse e Compromisso de Bem Servir



Presidente

Med. Vet. Altair Santana de Oliveira
CRMV | BA 1232VP

Auditor Fiscal Federal Agropecuário, foi chefe do Serviço de Inspeção Federal e atualmente é Chefe da Divisão de Defesa Agropecuária do MAPA na Bahia. Foi Diretor Geral da Adiab. É Pós-graduado em Controle de Qualidade de Alimentos e em Inspeção Industrial e Sanitária de Produtos de Origem Animal.



Vice-Presidente

Med. Vet. Rebeca Dantas Xavier Ribeiro
CRMV | BA 3722

Possui graduação em Medicina Veterinária (Universidade Federal da Bahia - 2009), mestrado em Zootecnia (Universidade Federal da Paraíba-2012) e doutorado em Ciência Animal nos Trópicos (Universidade Federal da Bahia - 2015) com período sanduíche no Agriculture and Agri-Food Canada (Lethbridge Alberta, Canada - 2015). Participa como pesquisadora no Grupo de Pesquisa em Nutrição de Ruminantes em Clima Tropical. Tem experiência em nutrição animal, avaliação de alimentos para animais, avaliação de características de carcaça e qualidade da carne. Atualmente é Auditora Fiscal Federal Agropecuária do Ministério da Agricultura, Pecuária e Abastecimento e coordena as Assessorias de Alimentação Animal e de Inspeção de Pescado e Derivados do 2º Serviço de Inspeção de Produtos de Origem Animal - 20 SIPOA/D/POA/SDA/MAPA.O.



Secretária-Geral

Med. Vet. Mª Tereza Vargas
Leal Mascarenhas
CRMV | BA 1678VP

Médica-veterinária formada pela UFBA. Especialista em Vigilância Epidemiológica e Sanitária, pela Unieerp, em Vigilância Ambiental em Saúde pela UFRU e em Inspeção Industrial e Sanitária de Produtos de Origem Animal, pela FAS. Tem mestrado em Ciência Animal nos Trópicos pela UFba. Atua, desde 2002, como Fiscal Agropecuária da Agência Estadual de Defesa Agropecuária da Bahia (Adiab), tendo exercido cargo de Assessora de Planejamento Estratégico da Agência por quatro anos. Atualmente responde pela Coordenação de Operações Especiais da Diretoria de Inspeção de Produtos de Origem Animal. É membro da Comissão de Saúde Única do Conselho Regional de Medicina Veterinária da Bahia.



Tesoureiro

Med. Vet. Rui Ferreira Leal
CRMV | BA 0970

Médico-veterinário, graduado em 1983 pela Universidade Federal da Bahia (UFBA). Fiscal Estadual Agropecuária da Agência de Defesa Agropecuária da Bahia (Adiab), onde ocupou o cargo de Diretor de Defesa Sanitária Animal por 10 (dez) anos (2009/2019). Sempre participou da política profissional, tendo sido conselheiro do CRMV-BA entre 2016-2019 e 2010 e 2013 e vice-presidente eleito em 2008.

CONSELHO DELIBERATIVO



Zoot. José Estel de Freitas Júnior
- CRMV/BA 04412P
Méd. Vet. Rodrigo Freitas Bitencourt
- CRMV/BA 2496VP
Méd. Vet. Ricardo Diniz Guerra e Silva
- CRMV/BA 2047VP
Méd. Vet. Willadesmon Santos da Silva
- CRMV/BA 1848VP
Méd. Vet. Antonio de Lisboa Ribeiro Filho
- CRMV/BA 1927VP (Até 14/06/2022)
Méd. Vet. Carmo Emanuel Almeida Biscardi
- CRMV/BA 3335VP [A partir de 15/06/2022]
Méd. Vet. José Roberto Pinho de Andrade Lima
- CRMV/BA 1653VP

CONSELHEIROS EFETIVOS



Méd. Vet. Érica Luciana Lago de Carvalho
- CRMV/BA 1673
Méd. Vet. Laudílio Santos Fonseca
- CRMV/BA 0599VP
Méd. Vet. Antonio Valentim Bastos C. Fidalgo
- CRMV/BA 0386
Méd. Vet. Sidney Gonçalves Gonzales Alves
- CRMV/BA 2447VP
Méd. Vet. Carmo Emanuel Almeida Biscardi
- CRMV/BA 3335VP (Até 14/06/2022)
* A partir de 15/06/2022 tornou-se efetivo
Méd. Vet. Livia Maia Passos Peraiis
- CRMV/BA 2437VP

CONSELHEIROS SUPLENTES



Méd. Vet. Willadesmon Santos da Silva
- Presidente
Zoot. José Estel de Freitas Júnior
- Membro Efetivo
Méd. Vet. Ricardo Diniz Guerra e Silva
- Membro Efetivo
Méd. Vet. Sidney Gonçalves Gonzales Alves
- Membro Suplente
Méd. Vet. Carmo Emanuel Almeida Biscardi
- Membro Suplente

MEMBROS DA COMISSÃO DE TOMADA DE CONTAS | CTC



Méd. Vet. Altair Santana de Oliveira
- Presidente
Méd. Vet. Rui Ferreira Leal
- Tesoureiro

RESPONSÁVEIS PELA GESTÃO ORÇAMENTÁRIA E FINANCEIRA

DIRETORIA CRMV | BA



Responsáveis por Numerários ou Outro Corresponsável por Atos de Gestão

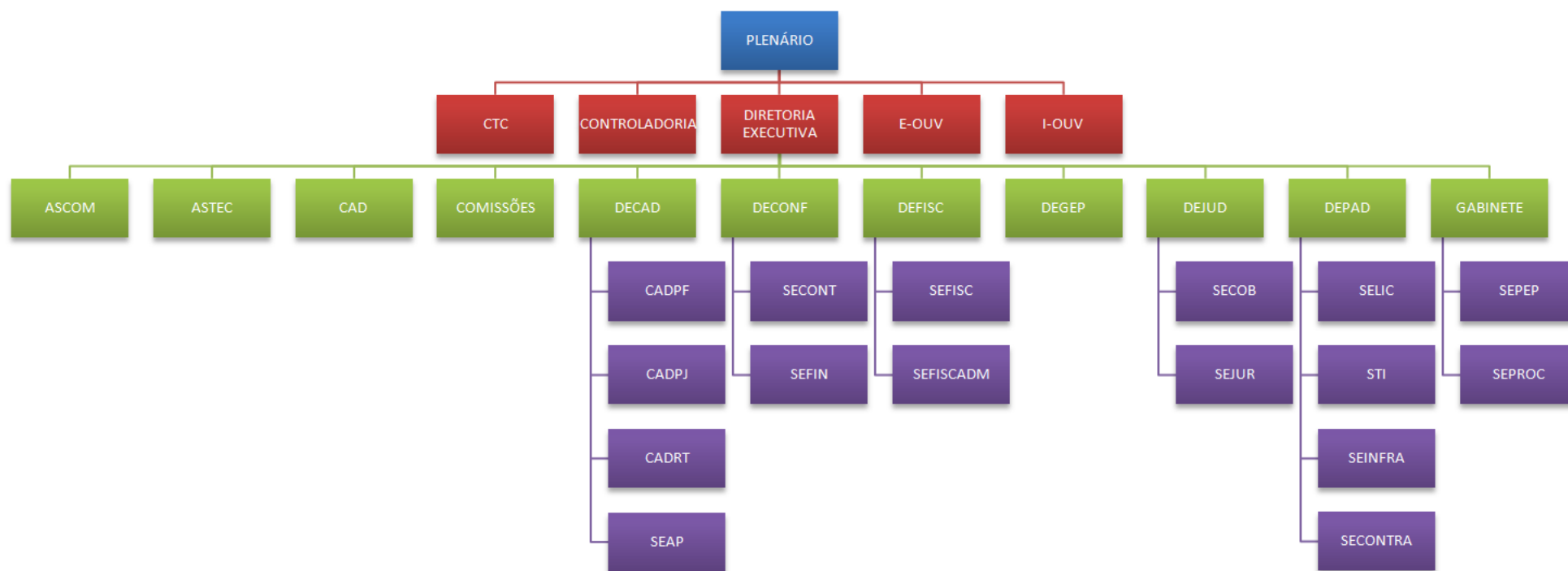
Ato de Nomeação: Portaria CRMV/BA n.º 034, de 10 de junho de 2019 Nadja dos Santos Coqueijo Fidalgo - Coordenadora do Departamento Contábil e Financeiro;

Ato de Nomeação: Portaria CRMV/BA n.º 044, de 01 de agosto de 2019 Daiane Oliveira Dos Santos Silva - Detentor de Suprimento de Fundos para Custeio de Despesas Miúdas de Pronto Pagamento;

Ato de Nomeação: Portaria CRMV/BA n.º 033, de 23 de novembro de 2016 Thiago Mattos da Silva - Detentor do Suprimento de Fundos para Custeio de Custas Judiciais Extraordinárias;

Ato de Nomeação: Portaria CRMV/BA n.º 003, de 06 de fevereiro de 2017 José Carlos Claudiano de Sousa - Detentor do Suprimento de Fundos para custeio de despesas com pagamento de taxa anual de seguro obrigatório de veículo junto ao DETRAN/BA;
 Ato de Nomeação: Portaria CRMV/BA n.º 013-PR, de 10 de novembro de 2022 Leonardo Otto Caria Rutz - Detentor de Suprimento de Fundos para Custeio de Honorários de Sucumbência.

A Estrutura Organizacional do CRMV/BA



1.3 - MODELO DE NEGÓCIOS



A finalidade do Regional na Bahia, além da fiscalização do exercício profissional, é orientar, supervisionar e disciplinar as atividades relativas às profissões de médico-veterinário e zootecnista, realizando fiscalizações junto a empresas privadas, entidades públicas e profissionais liberais, orientando através de seminários e palestras, supervisionando o cumprimento da legislação através de visitas orientadas e reuniões com profissionais e empresários e sendo um órgão consultivo dos governos da União, dos estados e dos municípios em todos os assuntos relativos a essas profissões, direta ou indiretamente, à produção ou à indústria animal sobre os assuntos da Medicina Veterinária e da Zootecnia.



Público de Interesse e Geração de Valor Entre as Partes

Identificar o Público	Qual o relacionamento que existe entre o CRMV-BA e o público?	Qual o valor gerado para este público? CRMV-BA para Público	O que gera de valor para o Conselho? Público para CRMV-BA
<p>Colaboradores</p> <p>Concursados, comissionados, terceirizados e estagiários / Jovem Aprendiz.</p> <p>Diretoria e Conselheiros</p>	<p>Empregatício</p> <p>Equipe Estratégica, Técnica, Tática e Operacional</p>	<p>Ambiente de trabalho adequado para o desenvolvimento das atividades.</p> <p>Conhecimento, renda, valorização e segurança profissional, incentivo, promoção e proteção à saúde e bem-estar dos colaboradores.</p>	<p>Engajamento e comprometimento para o desenvolvimento organizacional de qualidade, possibilitando que o conselho exerça seu papel com eficiência e eficácia, proporcionando bons resultados aos profissionais e à sociedade.</p>

<p>Sistema CFMV/CRMVs</p>	<p>Vínculo administrativo, financeiro, plataformas tecnológicas e legal (CFMV).</p> <p>Parceria, colaboração e desenvolvimento humano e técnico (Sistema CFMV/CRMVs).</p>	<p>Atuação regional na fiscalização, regulação, orientação, execução e cooperação institucional e valorização do Sistema.</p>	<p>Suporte administrativo, jurídico, tecnológico, financeiro e operacional.</p> <p>Cooperação Institucional.</p>
<p>Médicos- Veterinários e Zootecnistas Atuantes, não atuantes e isentos.</p>	<p>Regulamentação, fiscalização, supervisão, orientação do exercício profissional.</p>	<p>Fortalecimento, Valorização e Defesa das Profissões.</p> <p>Regulamentação, registro e orientação profissional.</p> <p>Reconhecimento e respeito profissional por meio da fiscalização.</p>	<p>Respeito à instituição, normas e princípios do exercício legal e ético das profissões.</p> <p>Contribuição Parafiscal.</p> <p>Valor Institucional.</p>

<p>Empresas</p> <p>Estabelecimentos e indústrias que produzem, manuseiam, comercializam e/ou empregam insumos veterinários, produtos de origem animal, como: frigoríficos, agroindústrias, propriedades rurais, supermercados, grandes eventos, ou similares.</p>	<p>Regulamentação, fiscalização, supervisão e orientação para a estrutura, procedimentos e serviços prestados pela empresa, assim como, o exercício profissional do Responsável Técnico.</p>	<p>Respeito às organizações.</p> <p>Fortalecimento e valorização do setor agropecuário e profissões de médico-veterinário e zootecnista.</p> <p>Regulamentação e orientação empresarial e profissional.</p> <p>Reconhecimento social por meio da fiscalização e proteção da sociedade quanto à oferta de produtos e serviços seguros.</p>	<p>Respeito à instituição.</p> <p>Contribuição para-fiscal.</p> <p>Valor institucional.</p> <p>Reconhecimento social e cumprimento da legalidade por meio da contratação de responsável técnico visando a proteção da sociedade para a oferta de produtos e serviços seguros.</p>
--	--	---	---

<p>Sociedade (Cidadãos, Estudantes de Veterinária e Zootecnia, ONGs, Protetores de animais, Órgãos de proteção ambiental (Inema, ICMBio, Ibama...), Órgãos de Defesa)</p>	<p>Consultiva, orientativa e fiscalizadora (dos serviços prestados pelas ONGs, protetores de animais e Órgãos de proteção ambiental).</p>	<p>Promover a segurança, saúde pública, realização de bons atendimentos e serviços veterinários e zootécnicos.</p> <p>Confiança nos serviços prestados pelos médicos-veterinários e zootecnistas.</p> <p>Políticas públicas em parcerias com agentes públicos.</p>	<p>Valorização e respeito institucional</p> <p>Reconhecimento público</p> <p>Políticas públicas em parcerias com os Órgãos de proteção ambiental.</p>
<p>Agentes Públicos/Governo (Sec. Mun. Saúde, Sec. Est. Saúde, Prefeituras (CCZ etc), Legisladores Mun. Est. e União, Judiciário/ Ministério Público, Polícia Militar/ Polícia Militar Ambiental, Bombeiros).</p> <p>TCU (órgão de controle)</p>	<p>Político-institucional</p> <p>Orientativa, consultiva e de parceria.</p>	<p>Relação de cooperação mútua na elaboração e implementação de programas, em conjunto, voltados à preservação e manutenção da saúde pública e bem-estar da sociedade.</p> <p>Consultas e orientações para formulação de projetos de lei.</p>	<p>Relação de cooperação mútua na elaboração e implementação de programas, em conjunto, voltados à preservação e manutenção da saúde pública e bem-estar da sociedade.</p> <p>Contribuições para as discussões referentes à questões técnicas e éticas da Medicina Veterinária e Zootecnia.</p>

<p>Fornecedores de insumos e serviços</p>	<p>Relação comercial</p>	<p>Valor financeiro</p> <p>Pontualidade nos pagamentos</p> <p>Visibilidade e credibilidade as empresas envolvidas.</p>	<p>Entrega de produtos e serviços adequados à necessidade do conselho e de acordo ao contratado e/ou comprado, respeitando a missão, visão e valores do CRMV/BA.</p>
<p>Instituições de Ensino</p> <p>Universidades, faculdades, cursos de pós-graduação e doutorado, programas de residência, órgãos de acreditação.</p>	<p>Cooperação técnica e pesquisa</p> <p>Fiscalização das estruturas de ensino (Hospitais, clínicas)</p> <p>Órgão consultivo do exercício profissional</p>	<p>Informações qualificadas</p> <p>Espaço para compartilhamento de conteúdo e contato direto com profissionais do setor.</p> <p>Contribuições nos temas ligados às profissões.</p> <p>Apoio ao ensino de qualidade e bom exercício profissional.</p>	<p>Parceria em ações de educação</p> <p>Contribuições para as discussões referentes a questões técnicas e éticas sobre a Medicina Veterinária e Zootecnia.</p> <p>Qualificação de excelência aos futuros profissionais a serem inscritos no sistema e cuidado com a saúde única e o bem-estar animal.</p>
<p>Imprensa e Formadores de Opinião</p> <p>Veículos de imprensa, colunistas, influenciadores digitais, mídias especializadas</p>	<p>Divulgação, informação, construção, fortalecimento e reposicionamento da imagem do CRMV-BA perante seus públicos de interesse.</p>	<p>Órgão orientativo.</p> <p>Fonte regional de informações, opiniões, dados, conteúdo qualificado sobre a Medicina Veterinária e Zootecnia.</p>	<p>Gerador de espaços e formador de opinião nos diversos canais de comunicação para construção e fortalecimento da imagem dos médicos-veterinários, zootecnistas, Sistema CFMV/CRMVs, assim como, dos demais Conselhos de Classe perante a sociedade.</p>

Comissões Assessoras

Propor e executar ações, assim como, atuar consultivamente para apoiar a Diretoria Executiva, membros do CRMV-BA e Sistema CFMV/CRMVs sobre assuntos técnicos da Medicina Veterinária e Zootecnia.

Reconhecimento e valorização profissional pelos serviços prestados ao Conselho.

Oportunidade de desenvolvimento e intercâmbio profissional.

Patrocínio de eventos, apoio financeiro e institucional nas ações realizadas pelas comissões.

Assessorar o CRMV-BA em assuntos que exigem conhecimentos técnicos específicos, por meio de debates e pareceres.

Ser representante do CRMV-BA, quando delegado pelo presidente, junto à imprensa e outras entidades.

Propor projetos, eventos, cursos e ações voltados ao segmento profissional e da área de estudo da Comissão.

Estabelecimentos médico-veterinários (consultórios, clínicas, hospitais, CCZs e similares)

Regulamentação, fiscalização, supervisão e orientação para a estrutura, procedimentos e serviços prestados pelo estabelecimento, assim como, o exercício profissional do Responsável Técnico.

Respeito à Instituição.
Fortalecimento e valorização do segmento médico-veterinário, agropecuário, pet, entre outros, assim como, da atuação do profissional da Medicina Veterinária.

Regulamentação e orientação empresarial e profissional.

Reconhecimento social por meio da fiscalização e proteção da sociedade quanto à oferta de produtos e serviços de qualidade.

Respeito à instituição.

Contribuição parafiscal.

Reconhecimento social gerado pelo cumprimento da legalidade.

Apoio à promoção da saúde única e bem-estar animal junto à sociedade.



2 - RISCOS, OPORTUNIDADES E PERSPECTIVAS

- 2.1 - Riscos
- 2.2 - Visão Geral do modelo de gestão de riscos e controles
- 2.3 - Oportunidades

2.1 - RISCOS

Após o Planejamento Estratégico foram identificados os riscos abaixo por meio da Análise SWOT e Planejamento Tático do CRMV/BA.

Os riscos foram identificados, medidos e tratados conforme anexos abaixo:

RISCOS - FRAQUEZAS			
RISCOS	CONSEQUÊNCIAS	CATEGORIA	TRATAMENTO/ MITIGAÇÃO DO RISCO
Clima Interno e Autoestima Organizacional	O entendimento das mensagens compartilhadas, o relacionamento interpessoal causado pela ausência de estratégia para divulgação das decisões, centralização de informações e a necessidade de definições claras de atribuições e funções tem causado retrabalhos e desentendimentos dentro dos departamentos, assim como, em questões interdepartamentais.	Tático: D e Um	Licitação de empresa para pesquisa de clima organizacional e identificação dos fatos com a implantação de melhorias sugeridas pela empresa.
Relacionamento com Instituições de Ensino e Profissionais do Futuro	Baixa interatividade com universidades, docentes e alunos acarretando uma ausência de conhecimento das funções/atribuições e benefícios promovidos pelo CRMV-BA aos profissionais, como autarquia responsável pela valorização das profissões, assim como, pela proteção da sociedade.	Tático: A e D	Apoio ao Simpósio Baiano de Zootecnia (SIMBAZOO), que foi criado em 2011 com o objetivo de congregar as quatro instituições de Ensino de Zootecnia da Bahia, em um evento de caráter acadêmico-técnico-científico, houve a participação dos membros da Comissão Estadual de Ensino da Zootecnia; A Comissão Estadual de Medicina Veterinária levou aos docentes por meio de seus membros a apresentação do CRMV/BA aos docentes; Ações do Projeto "Educa CRMV/BA", com a participação de profissionais e estudantes e público de interesse.
Políticas de Capacitação para Quadro Funcional	Ausência de um programa de capacitação que considere planejamento, critérios e constância nas capacitações oferecidas aos colaboradores e voltadas ao desenvolvimento de competências que tenham aplicabilidade e aderência aos objetivos e atividades do CRMV-BA.	Tático: R e D	As capacitações são requeridas pelos colaboradores em cargos efetivos/concursados e analisadas pela autoridade competente que tem uma aprovação de 100%.
Desconhecimento dos Serviços Prestados pela Ouvidoria	Atribuições, ferramentas e fluxos de trabalho utilizados e desenvolvidos pela Ouvidoria não estão claramente entendidos pelo público interno, causando ruídos e falhas de processo e atendimento às demandas externas recebidas pelo corpo funcional.	Tático: R e D	Divulgação nas redes sociais sobre a importância da Ouvidoria com esclarecimentos ao público interno e externo.

Legenda: Planejamento Tático: Potencializar (P); Manter (M); Desenvolver (D); Revisar (R); Mudar (Mu); Monitorar (Mo); Articular (A).

RISCOS - FRAQUEZAS			
RISCOS	CONSEQUÊNCIAS	CATEGORIA	TRATAMENTO/ MITIGAÇÃO DO RISCO
Atendimento por Diversos Canais	Dificuldade, pelo público externo, de ser atendido pelos diversos canais de comunicação disponibilizados no CRMV-BA (Ex.: e-mail, telefone, whatsApp, etc.).	Tático: R e A	Conscientização dos colaboradores e aquisição de central telefônica atualizada.
Base de Dados	Apesar das exigências legais, foi detectada desatualização da base de dados de Pessoa Jurídica (PJ) e Pessoa Física (PF), limitando as ações de fiscalização, estimativas contábeis de receitas (débitos) e da inadimplência, assim como, prejudicando as abordagens de comunicação.	Tático: R e D	O CFMV publicou a Resolução 1475, de 16 de setembro de 2022 sobre inscrições, movimentações, cadastro e cancelamentos que ocasionou a possibilidade de atualização da base de dados além da divulgação em redes sociais solicitando a atualização cadastral por meio de uma campanha nacional.
Atribuições e Fluxos de Trabalho	Falta de conhecimento e clareza sobre funções, atribuições e fluxos de trabalho causam dificuldade de acesso às informações, ruídos na comunicação interna, retrabalhos, fragilidade no clima organizacional e certa ineficiência junto ao atendimento de demandas geradas pelo público externo.	Tático: R, Mu e D	Implantação do Suap que contribuiu nas definições e atribuições dos departamentos/e ou pessoas; Licitação de empresa para pesquisa de clima organizacional e identificação dos fatos com a implantação de melhorias sugeridas pela empresa. Além destes, também está em fase de elaboração o novo Plano de Carreiras, Cargos e Salários (PCCS) que dará maior clareza sobre as funções, atribuições e fluxos de trabalho.
Imagem e Posicionamento do CRMV-BA	Desconhecimento e/ou falta de clareza do papel, funções e atribuições (missão, visão e valores) de um Conselho de Classe por parte dos profissionais, empresas, estabelecimentos veterinários, sociedade e demais públicos de interesse do CRMV-BA.	Tático: R, A e D	Divulgação nas redes sociais para todo o público de interesse do CRMV/BA e sociedade.
Articulação Política do CRMV-BA	Ausência de planejamento, diretrizes e plano de trabalho, claros e transparentes, para a gestão das articulações políticas visando impactar positivamente a formulação de políticas públicas voltadas às profissões e à sociedade.	Tático: D e A	Designação interna de um conselheiro com bom trânsito nos espaços de Poder Legislativo e Executivo do Estado para realização de articulações e abertura de diálogos que visem impactar positivamente a formulação de políticas públicas voltadas às profissões e à sociedade.

Legenda: Planejamento Tático: Potencializar (P); Manter (M); Desenvolver (D); Revisar (R); Mudar (Mu); Monitorar (Mo); Articular (A).

RISCOS - AMEAÇAS

RISCOS	CONSEQUÊNCIAS	CATEGORIA	TRATAMENTO/ MITIGAÇÃO DO RISCO
<p>Condições Sanitárias, Ambientais e Socioeconômicas Adversas</p>	<p>Pandemias, crises econômicas, terremotos, inundações, secas, queimadas</p>	<p>Tático: Mo e D</p>	<p>Os fiscais trabalharam internamente elaborando relatórios, atualizando formulários das atividades de fiscalização e demais documentos inerentes as atividades de fiscalização externa.</p> <p>Realizaram outras atividades que consistem em tirar dúvidas pelo telefone, WhatsApp, videoconferência, e-mail, análise de plantas sugestivas de empresas de atividades veterinárias, para adequação à Resolução 1275/2019-CFMV, além das demandas pontuais de fiscalização e denúncias.</p> <p>Promoveram, juntamente com os demais setores desta autarquia, uma educação continuada frente aos profissionais e empresas, sobre diversos assuntos relacionados às atividades de medicina veterinária e de zootecnia, bem como diversos assuntos administrativos.</p>
<p>Decisões Judiciais de Tribunais Contrárias às Legislações do Sistema CFMV/CRMVs</p>	<p>Desconhecimento, conflito de legislações instituídas por outras profissões e indisponibilidade por parte dos órgãos em entender e interpretar a lei provoca desentendimentos quanto à atuação do médico-veterinário e zootecnista.</p>	<p>Tático: Mo</p>	<p>A Procuradoria Jurídica do CRMV-BA tem buscado dialogar com juizes e promotores a fim de informar a realidade do Conselho proporcionando um novo olhar com vistas a reduzir os desentendimentos quanto à atuação do médico-veterinário, do zootecnista e do Conselho Profissional como um todo.</p>

 www.crmvba.org.br/

 /CRMVBahiaOficial

 @crmvsba

CRMV | BA

CONSELHO REGIONAL DE MEDICINA VETERINÁRIA DA BAHIA

Legenda: Planejamento Tático: Potencializar (P); Manter (M); Desenvolver (D); Revisar (R); Mudar (Mu); Monitorar (Mo); Articular (A).

2.2 - VISÃO GERAL DO MODELO DE GESTÃO DE RISCOS E CONTROLES

Ambiente

O Regional da Bahia participou da III Oficina de Gestão de Riscos do Sistema CFMV/CRMVs



O Regional Baiano participou no CRMV-MG, nos dias 10 e 11 de maio, a III Oficina em Gestão de Riscos – Sul e Sudeste – Sistema CFMV/CRMVs, realizada na sede, em Belo Horizonte. O evento contou com a participação do presidente do CRMV-MG, dr. Bruno Divino Rocha e do superintendente executivo Joaquim Amâncio, reunindo os representantes do CFMV e CRMVs do Sul e Sudeste e do Regional Bahia, representado pela assessora administrativa Magda Fernandes. Entre os principais objetivos do evento está a apresentação do conceito de gestão de risco e a importância de colocá-la em prática.

Na oportunidade foi utilizado o método de oficinas para abordagem da implementação dos 80 riscos mapeados pelo CFMV. “A Oficina foi criada afim de ajudar os gestores a observarem os problemas e o que fazer para solucioná-los. O nosso objetivo não é só explicar o que é gestão de riscos, mas sim, colocar em prática” pontuou Lucas Dias, responsável pela Controladoria do CFMV.

“A construção de uma Política de Gestão de Riscos foi fundamental para trazer nivelamento de conhecimento aos Conselhos Regionais. Estes encontros são de grande importância, principalmente para a sociedade, considerando os pontos-chaves da gestão – que engloba o atendimento ao público, a proteção de dados, fiscalizações, processos licitatórios, dentre outros – situações cotidianas do dia a dia”, comentou Carlos Pontes, um dos responsáveis pela elaboração do plano e integrante da Controladoria do CFMV.

O CRMV/BA entende que é de extrema importância a preocupação do Sistema CFMV/CRMVs com a implantação de sistemas de controle de riscos. Embora sejam realidades diferentes entre o CFMV e os Regionais, há similaridades que a troca de informações nos permitiram observar. Desta forma é muito importante que o Sistema faça a implantação de seus controles de riscos, tornando a gestão mais eficiente e menos sujeita a riscos e retrabalhos. Destacamos que será adicionado os riscos adontados nesta Oficina no ano de 2023 .

<https://www.crmvba.org.br/regional-bahia-participa-da-iii-oficina-de-gestao-de-riscos-do-sistema-cfmv-crmvs/ultimas/2022/17/05/>



Avaliação de Riscos



Os riscos foram avaliados de acordo com a legenda abaixo que foi construído em reunião de Planejamento Estratégico e implantado por nosso Regional:

Legenda: Planejamento Tático: Potencializar (P); Manter (M); Desenvolver (D); Revisar (R); Mudar (Mu); Monitorar (Mo); Articular (A)

No atual momento foi implantado pelo Coordenadores de Departamentos, sendo que, foram avaliados de acordo com a sua relevância e acompanhados de forma a reduzir ou evitar os possíveis impactos negativos para o CRMV/BA. Os riscos foram medidos em termos de impactos e probabilidades, levando em conta os fatos externos e internos do mais baixo até a escala de crítico e extremo.

Atividades de controle



As atividades de controle são realizadas pelo Coordenadores dos Departamentos (1ª linha), Assessora Administrativa (2ª linha) e Departamento Jurídico (3ª linha). Em 2022 o CRMV/BA iniciou as atualizações dos contratos regidos pela LEI Nº 8.666/1993 para a Nova LEI Nº 14.133/2021 para adequação às novas tecnologias e às necessidades do setor público atual. Visando o aprimoramento do sistema de controle de gestão de riscos a ser implementado pelo Regional, iremos seguir as orientações do Sistema CFMV/CRMVs de acordo com a Resolução CFMV nº 1416/2021 - Dispõe sobre a Política de Gestão de Riscos - PRG do Sistema CFMV/CRMVs. Obedecendo ao que está disposto na Resolução citada o Regional Bahia estará continuamente revisando e aperfeiçoando o processo.

Sistemas de informação e monitoramento



O sistema de monitoramento dos riscos foram realizados através das medidas internas administrativas e do acompanhamento do Planejamento Estratégico anual. O Regional realizou várias reuniões para analisar as medidas estratégicas e com base no mapeamento foram tomadas as decisões para adequações às novas tecnologias e às necessidades do Regional.

2.3 - OPORTUNIDADES

Principais oportunidades identificadas pela gestão




OPORTUNIDADES:

1. **Causa Animal como Foco de Aproximação com a Sociedade**
2. **Aumento de Inscrições de Pessoas Jurídicas (PJs)**
3. **Aumento de Inscrições de Pessoas Físicas (PFs)**
4. **Estruturação para Aumento da Interlocução Parlamentar**
5. **Desburocratização de Processos Internos**
6. **Parcerias com Entidades**
7. **Fortalecimento das Ações de Fiscalização**
8. **Aproximação com o Conselho Federal de Medicina Veterinária (CFMV)**
9. **Ampliação da Sede**
10. **Implantação de Novo PCCS**

Ações para potencializar os impactos positivos

1. Valorização das profissões de médicos-veterinários e zootecnistas, assim como, da atuação do CRMV-BA podem ser amplamente explorados no desenvolvimento de projetos de conscientização e articulação em parceria com ONGs, militantes, profissionais da Medicina Veterinária e Zootecnia e outros órgãos, com o objetivo de demonstrar junto à Sociedade, a importância do bem-estar animal e os impactos na Saúde Única.(Tático: Mo, A e D)
2. Esclarecer e informar, por meio da conscientização, visão comercial e geração de valor sobre a importância de estar inscrito e ser fiscalizado pelo CRMV-BA.(Tático: Mo, A e D)
3. Buscar aproximação com as universidades, faculdades e pós-graduação para esclarecimento e valorização da inscrição no CRMV-BA, em especial com as atividades acadêmicas, de pesquisa e Zootecnia.(Tático: Mo, A e D)
4. Para acompanhamento de tramitação de projetos de lei dos diversos assuntos de interesse da Medicina Veterinária e Zootecnia e proposição de estratégias de articulação, de forma sistemática, possibilitando ao CRMV-BA antecipar análises e definir ações para a valorização das profissões, bem-estar animal, Saúde Única visando os interesses da Sociedade.(Tático: D)

- 
5. Com a implementação de novas tecnologias, como o SUAP (Sistema Único de Administração Pública), padrão de documentos, fluxos de trabalho, alçadas de aprovação deverão ser revisados e simplificados trazendo mais transparência e celeridade para a gestão do CRMV-BA. (Tático: A, R e D)
 6. Fortalecimento dos acordos existentes e o desenvolvimento de outros que possam fortalecer a atuação da Medicina Veterinária e Zootecnia, assim como, a ampliação do registro de empresas (PJs) e ações de fiscalização promovidas pelo CRMV-BA, visando proteger os interesses da Sociedade.(Tático: R, A e D)
 7. Possibilidade de realização de concurso para ampliação do quadro de fiscais, acompanhada da informatização e modernização da fiscalização, permitindo mais eficiência das ações e, por consequência, melhoria do posicionamento, valorização e divulgação das atividades promovidas pelo CRMV-BA perante os profissionais e sociedade.(Tático: A e D)
 8. A implementação, consultoria e apoio oferecido pelo Núcleo de Apoio aos Regionais (NAR) tem proporcionado construção coletiva com empregados do Federal, intercâmbio de experiências e aplicação de novas metodologias, participação do CRMV-BA em grupos de trabalho, nas discussões e na tomada de decisões, objetivando o sentimento de pertencimento e o fortalecimento do Sistema CFMV/CRMVs.(Tático: A e P)
 9. Existência de recursos financeiros e imóvel disponível para aquisição favorecem a expansão da sede com o objetivo de proporcionar melhores serviços aos profissionais e visitantes.(Tático: D)
 10. Definição de funções e atribuições claras, reconhecimento dos colaboradores por meio de processo de avaliação estruturado, participativo e transparente, objetivando melhoria do clima organizacional, melhor entendimento das responsabilidades e mais eficiência nas ações promovidas no CRMV-BA.(Tático: A, R e D)L



3 - GOVERNANÇA, ESTRATÉGIA E DESEMPENHO

- 3.1 - Estrutura de Governança e Planejamento Estratégico da Entidade
- 3.2 - Objetivos estratégicos do exercício
- 3.3 - Programas e Projetos
- 3.4 - Alocação de Recursos
- 3.5 - Resultados da área fim - Quantidades
- 3.6 - Gestão de pessoas
- 3.7 - Gestão de Licitações e Contratos

3.1 - ESTRUTURA DE GOVERNANÇA E PLANEJAMENTO ESTRATÉGICO DA ENTIDADE

Descrição da Estrutura de Governança da Entidade

Descrição da Estrutura de Governança da Entidade

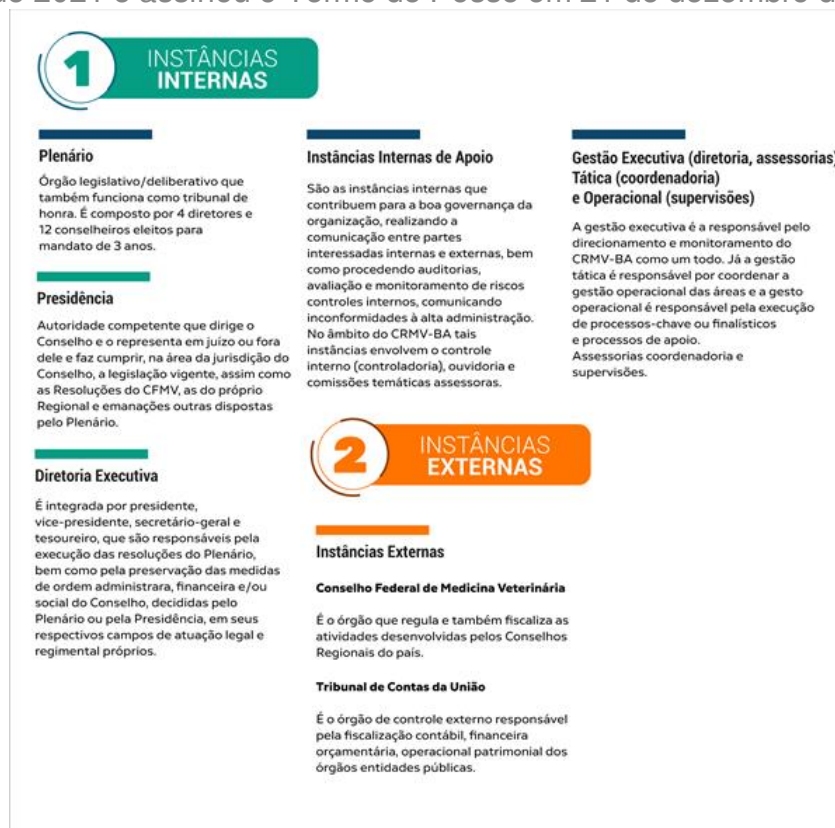
O Conselho Regional de Medicina Veterinária do Estado da Bahia, tem o modelo de governança conforme abaixo:



Visando o desenvolvimento da Autarquia com foco no planejamento, na formulação e implementação de políticas em prol da sociedade, da produção e produtividade animal, do bem-estar animal e do meio ambiente, e cumprir com transparências suas funções, o CRMV-BA é estruturado conforme Art. 13 da Lei nº 5.517, de 23 de outubro de 1968, sendo o Poder Executivo é exercido pelo Presidente com apoio da Diretoria Executiva, constituída pelo Vice-Presidente, Secretário Geral e Tesoureiro, o Poder Legislativo/Deliberativo é exercido pelo Plenário integrado pela Diretoria Executiva e Conselheiros conforme Resolução CFMV n.º 591, de 26 de junho de 1992, além do Decreto nº 64.704, de 17 de junho de 1969.

Posicionamento da presidência e diretoria

A Diretoria Executiva é formada por 04 Diretores (Presidente, Vice-Presidente, Tesoureiro e Secretário-Geral), que se reúnem, ordinariamente, uma vez por mês, e, extraordinariamente, sempre que necessário, mediante convocação do Presidente, para deliberar sobre assuntos que envolvam interesses administrativos internos. A Diretoria Executiva do CRMV/BA, responsável por gerir esta Autarquia no triênio 2022/2025 (05/02/2022 a 04/02/2025), foi eleita em 8 de novembro de 2021 e assinou o Termo de Posse em 21 de dezembro de 2021.



Posicionamento dos órgãos colegiados

O Plenário atua como órgão legislativo/deliberativo, composto pela Diretoria Executiva e 12 Conselheiros, sendo 06 efetivos e 06 suplentes, que

possui poderes legislativos e deliberativos em primeira instância. Ainda dispomos da CTC que é o órgão responsável por fiscalizar e emitir parecer sobre as contas do CRMV-BA, instituída pelas Portarias CRMV-BA nºs 031/2021 e 007/2022.

Atividades Realizadas

As atividades da Diretoria Executiva/Plenário no exercício de 2022 constaram da realização de 12 (doze) Reuniões Plenárias Ordinárias e 02 (duas) Reuniões Plenárias Extraordinárias.

Associado a isto, foram emitidos 204 (duzentos e quatro) ofícios a profissionais, instituições e empresas, para tratar de assuntos de interesse das classes Médica Veterinária e Zootécnica, publicadas 02 (duas) Resoluções, 48 (quarenta e oito) Portarias e julgados 1.634 (mil seiscentos e trinta e quatro) Processos Administrativos.

Posicionamento dos canais de comunicação com profissionais e a sociedade em geral

A presença da instituição nas principais plataformas de interação é marcada pelos atributos da humanização e da proximidade. O Regional baiano tem uma comunicação não apenas entre os profissionais, mas também junto ao público externo.

As postagens têm a função de informar, entreter, engajar e promover a missão, a visão e os valores do Conselho.

Posicionamento da estrutura de controle interno



Descrição do Processo de Planejamento Estratégico

Ao buscar no dicionário o significado da palavra planejar, encontramos como resposta: elaborar o plano; projetar; programar. E o que seria o Planejamento Estratégico senão um plano elaborado com projeções que resultarão em uma programação?

Willian Edwards Deming diz que “não se gerencia o que não se mede, não se mede o que não se define, não se define o que não se entende e não há sucesso no que não se gerencia”.

Neste sentido, e buscando a cada dia o aprimoramento da gestão estratégica do Conselho Regional de Medicina Veterinária do Estado da Bahia (CRMV-BA), decidimos revisar o plano de ações estabelecido para o CRMV-BA. Para isso, instituímos uma Comissão interna diversa, formada por diretores, servidores efetivos, comissionados e estagiários da Autarquia. Com a assistência do Núcleo de Apoio aos Regionais (NAR), do Conselho Federal de Medicina Veterinária, a Comissão foi responsável não apenas pela revisão, mas também pela elaboração de um novo Planejamento Estratégico, tático e operacional alinhando o que há de mais moderno na gestão pública aos anseios da gestão do CRMV-BA para o triênio 2022-2025.

O resultado desse trabalho pode ser conferido em detalhes neste documento, desenvolvido de maneira coletiva e colaborativa que para além de traçar uma rota, busca compreender melhor quais são as forças, as oportunidades, as fraquezas e as ameaças do Regional Bahia e como é possível trabalhar cada uma delas de maneira a *potencializar as ações e os resultados obtidos*, definindo indicadores precisos e metas factíveis, dando maior eficiência ao CRMV-BA, cumprindo assim, os princípios da administração pública, com o objetivo de antecipar análises e definir ações para a valorização das profissões, bem-estar animal, Saúde Única visando os interesses da Sociedade.

Participação das estruturas de governança no processo de planejamento

PLANEJAMENTO É
A MENOR (E MELHOR)
DISTÂNCIA ENTRE A
IDEIA E O RESULTADO!



A equipe de elaboração tem uma comissão de planejamento estratégico do CRMV/BA composta por:

PORTARIA N.º 032, DE 06 DE SETEMBRO DE 2021

Ementa: Designa Comissão Permanente de Planejamento.

Maria Tereza Varga Leal Mascarenhas - Presidente

Paula Bárbara de Jesus Marques - Vice-Presidente

Lucas Figueredo de Jesus - Secretário

Magda Fernandes Pinto Veiga - Membro

Andrêssa Ferreira Ramos Cavalcante - Membro

Débora Bittencourt Leite Rodrigues - Membro

Leila Acácio dos Santos - Membro

Rafaela Novais Campos - Membro

Susie Carvalho Feitosa - Membro

Lanacris de Jesus Andrade - Estagiária

Michele Duran de Souza Ribeiro - Estagiária

Facilitadora: Laura Gabriela Snitovsky - Diretora de Comunicação, Marketing e Planejamento no Conselho Federal de Medicina (CFMV).

3.2 - OBJETIVOS ESTRATÉGICOS DO EXERCÍCIO

MISSÃO

VISÃO

MAPA ESTRATÉGICO



EIXOS DIRECIONADORES DO CRMV-BA



3.3 - PROGRAMAS E PROJETOS

ÁREAS FINALÍSTICAS					
PROCESSO	INDICADOR	RESULTADO 2019	RESULTADO 2020	RESULTADO 2021	RESULTADO 2022
Processo Ético Profissional	Número de Processos Ético-Profissionais Instaurados	12	4	5	7
	Número de Processos Ético-Profissionais Julgados	15	0	3	10
	Tempo médio para instauração de Processo Ético-Profissional sem envio à Comissão de Admissibilidade	863 dias	703 dias	0	0
	Tempo médio para instauração de Processo Ético-Profissional com envio à Comissão de Admissibilidade	0	0	515 dias	532 dias
Fiscalização e Responsabilidade Técnica	Índice de Empresas Fiscalizadas	86,83%	8,67%	8,37%	27,10%
	Índice de Autuação das Empresas Fiscalizadas	21,13%	50,45%	45,56%	33,67%
	Índice de Regularização das Empresas Autuadas	66,81%	53,57%	70,13%	57,29%
	Índice de Empresas com Anotação de RT Vigente	54,36%	41,51%	37,58%	39,04%
Assessoria Técnica	Tempo Médio para Análise de Pareceres Técnicos	17 dias	10 dias	06 dias	07 dias
Registro de Pessoas Física e Jurídica	Índice de Evolução do Número de Profissionais Atuantes no Estado	29,81%	2,51%	31,98%	15,90%
	Índice de Evolução do Número de Empresas Atuantes no Estado	1,62%	38,58%	33,46%	24,23%

ÁREAS MEIO

PROCESSO	INDICADOR	RESULTADO 2019	RESULTADO 2020	RESULTADO 2021	RESULTADO 2022
Compras e Contratações	Índice de Economicidade nas Licitações	11,72%	23,97%	34,00%	14,00%
	Índice de Execução das Licitações Planejadas	90,00%	100,00%	100,00%	69,00%
	Tempo Médio do Processo Licitatório	147 dias	122 dias	69 dias	75 dias
Contabilidade	Índice de Efetividade do Planejamento da Receita	84,63%	56,51%	83,56%	73,34%
	Índice de Efetividade do Planejamento da Despesa	66,30%	50,97%	72,83%	60,39%
	Índice de Gastos com as Atividades Finalísticas Institucionais	20,47%	6,10%	19,69%	20,40%
Patrimônio	Índice de Evolução Patrimonial*	9,00%	1,00%	95,00%	14,00%
Tecnologia da Informação	Índice de Renovação do Parque Tecnológico*	0,20%	1,21%	84,52%	45,53%

OBS.:** Nos anos de 2019 e 2020 a Evolução Patrimonial e o Índice de Renovação do Parque Tecnológico foram reduzidos, considerando que estávamos em fase de planejamento e /ou execução da reforma da sede além da pandemia. Já no exercícios de 2021 e 2022, há um crescimento considerável uma vez que a Autarquia trocou quase 100% do seu mobiliário e boa parte dos equipamentos de T.I.



www.crmvba.org.br/



/CRMVBahiaOficial



@carmvba

CRMV | BA

CONSELHO
REGIONAL DE
MEDICINA VETERINÁRIA
DA BAHIA

ÁREAS MEIO

PROCESSO	INDICADOR	RESULTADO 2019	RESULTADO 2020	RESULTADO 2021	RESULTADO 2022
Gestão de Pessoas	Índice de Rotatividade de Pessoal	5%	0	4%	4%
	Quantidades de Encontros e Capacitações	11	4	4	30
	Quantidades de Participantes nos Encontros e Capacitações	18	11	10	11
Eventos de Orientação	Quantidades de Eventos Realizados pelo CRMV/BA	2	7	19	17
Cobrança Administrativa	Índice de Adimplência - Anuidade de Pessoas Físicas	81%	74%	75%	76%
	Índice de Adimplência - Anuidade de Pessoas Jurídicas	65%	56%	57%	55%
	Índice de Recuperação de Crédito de Débitos Inscritos em Dívida Ativa de Pessoas Físicas	16,38%	12,76%	5,26%	2,07%
	Índice de Recuperação de Crédito de Débitos Inscritos em Dívida Ativa de Pessoas Jurídicas	1,84%	1,19%	2,38%	3,55%
Notas Explicativas:	A pandemia de Covid-19 comprometeu inicialmente os números de eventos.				



www.crmvba.org.br/



[/CRMVBahiaOficial](https://www.facebook.com/CRMVBahiaOficial)



[@crmvba](https://www.instagram.com/crmvba)

CRMV | BA

CONSELHO REGIONAL DE MEDICINA VETERINÁRIA DA BAHIA

ÁREAS DE APOIO

PROCESSO	INDICADOR	RESULTADO 2019	RESULTADO 2020	RESULTADO 2021	RESULTADO 2022
Serviços de Atendimento ao Cidadão	Índice de Satisfação com os Atendimentos prestados (E-ouv)	0%	66,67%	50%	Não houveram resposta a pesquisa de satisfação
	Índice de Atendimentos que Geram Novas Ações pelo CRMV/BA	0%	0%	0%	0%
	Tempo Médio de Resposta aos Processos de Atendimento aos Cidadãos (E-ouv)	8,36 dias	5,07 dias	4,18 dias	9,0 dias

PLANEJAMENTO

PROCESSO	INDICADOR	RESULTADO 2019	RESULTADO 2020	RESULTADO 2021	RESULTADO 2022
Planejamento Anual	Média de Execução da Totalidade dos Planos de Ação	100%	46,67%	71,43%	68,75%
Notas Explicativas:	Da execução dos planos de ação, informamos que em 2019, todos foram executados, porém cada um com seu nível de percentual de execução. Vale ressaltar que em 2020, muitos planos não foram atingidos /iniciados por conta da pandemia do covid-19 e em 2021 houve a retomada das atividades presenciais e foi possível otimizar os nossos resultados.				



www.crmvba.org.br/



/CRMVBahiaOficial



@crmimba

CRMV | BA

CONSELHO REGIONAL DE MEDICINA VETERINÁRIA DA BAHIA

PLANOS DE AÇÃO					
PROCESSO	AÇÃO	RESPONSÁVEL	RESULTADO 2022	RESULTADO 2023	RESULTADO 2024
INFRAESTRUTURA INTERNA E ATENDIMENTO	Facilitar o atendimento do público externo através dos canais de comunicação do CRMV/BA.	Coordenador Decad		Quando: Início de 2023 até 2024	Quando: Início de 2023 até 2024
	Visibilidade da Ouvidoria	Assessoria de Comunicação	2º semestre de 2022		
	Funções e atribuições de fluxos de trabalhos	Assessora Administrativa	2º semestre de 2022		
	Desburocratização de processos internos	Coordenador da Fiscalização	2º semestre de 2022		
	Implantação do novo PCCS	Comissão responsável		À partir de 02/01/2023	
	Projeto arquitetônica de infraestrutura funcional e atendimento	Coordenador do Depad	Após concretização da compra do terreno - 2022		
CLIMA ORGANIZACIONAL	Implantação de cultura de compartilhamento de informações entre os funcionários	Diretoria e Assessoria Administrativa		Início em 2023	
	Melhoria do clima organizacional	Coordenadora do Degep		Início em 2023	
	Políticas de capacitação para quadro funcional	Assessora Administrativa		Início em 2023	
	Estruturar o aumento da interlocução parlamentar	Diretoria		Fevereiro de 2023 até 2024	
RELACIONAMENTO INSTITUCIONAL	Relacionamento com instituições de ensino e profissionais do futuro	Assessoria Técnica		Fevereiro de 2023 até 2024	
MEDICINA VETERINÁRIA E ZOOTECNIA	Atualização da base de dados PF e PJ (Ação associada à campanha de recadastramento para nova carteira)	Coordenador Decad		Janeiro de 2023 (período de 2 anos)	
FISCALIZAÇÃO	Contratar médicos-veterinários para fiscalização	Secretaria Geral		Efetivação do concurso público	
	Aquisição de veículos para fiscalização	Coordenador do Depad	2º semestre de 2022		
	Fiscalização em conjunto com outros órgãos	Presidência	1º semestre de 2023		
FORTALECIMENTO DA IMAGEM INSTITUCIONAL	Reconhecimento social da atuação do CRMV-BA	Assessoria de Comunicação		1º trimestre de 2023 a 2024	



www.crmvba.org.br/



/CRMVBahiaOficial



@crmvsba

CRMV | BA

CONSELHO REGIONAL DE MEDICINA VETERINÁRIA DA BAHIA

3.4 - ALOCAÇÃO DE RECURSOS

Desempenho Financeiro

Disponibilidades

O saldo disponível em 31/12/2022, foi de R\$ 4.984.798,68 (quatro milhões, novecentos e oitenta e quatro mil, setecentos e noventa e oito reais e sessenta e oito centavos), que está demonstrado nos saldos do razão e devidamente conciliados com os extratos bancários do mês de dezembro de 2022 conforme discriminação abaixo:

DESEMPENHO FINANCEIRO	
CONTA	VALOR R\$
MOVIMENTO	R\$41.575,86
ARRECADAÇÃO	R\$53.412,59
APLICAÇÕES FINANCEIRAS	R\$4.889.810,23
TOTAL DISPONÍVEL	R\$4.984.798,68

Concessão de Diárias

A concessão de diárias para diretores, conselheiros, funcionários e colaboradores eventuais obedece ao disposto na Resolução CFMV n.º 666/00 e na Resolução CRMV/BA n.º 049/17, alterada pela Resolução CRMV/BA n.º 054/18.

Os valores das diárias estão estabelecidos por classes de beneficiários conforme demonstrado abaixo:

CLASSES	INTERNA R\$	INTERESTADUAL R\$	INTERNACIONAL	
DIRETORIA/CONSELHEIROS/ COLABORADORES	250,00	400,00	US\$400,00	€\$400,00
ASSESSORES	250,00	400,00		
SERVIDORES/ESTAGIÁRIOS	200,00	350,00		
SERVIDORES FISCAIS	150,00			

A partir do dia 21 de março de 2022 as diárias passaram a obedecer a Portaria nº 10/2022 conforme disposto na Resolução CFMV n.º 666/00 e na Resolução CRMV/BA nº 049/17, alterada pela Resolução CRMV/BA nº 054/18.

Os valores das diárias estão estabelecidos por classes de beneficiários conforme demonstrado abaixo:

CLASSES	INTERNA R\$	INTERESTADUAL R\$	INTERNACIONAL	
DIRETORIA/CONSELHEIROS/ COLABORADORES	300,00	550,00	US\$400,00	€\$400,00
ASSESSORES	300,00	500,00		
SERVIDORES/ESTAGIÁRIOS	225,00	400,00		

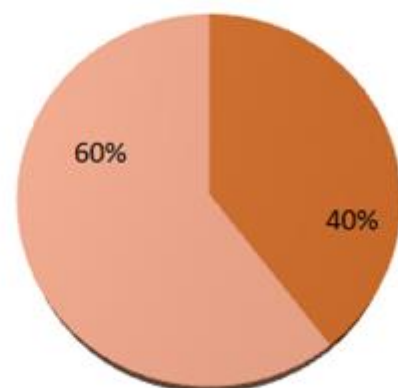
No ano de 2022 foram instruídos 79 processos de diárias, sendo 174 diárias internas assim distribuídas: 16 diárias para diretores e conselheiros, 48,5 diárias para colaboradores eventuais, 5,5 diárias para assessores, 104 diárias para servidores, das quais, 99,5 diárias foram para fiscais no exercício de suas atividades e 113,50 diárias interestaduais, sendo 47 diárias para diretores e conselheiros, 17 diárias para colaboradores eventuais, 18 diárias para assessores e 31,5 diárias para servidores conforme detalhamento a seguir:

CLASSES	INTERNAS			INTERESTADUAIS		
	Quant.	Valor unitário	Valor + Adicional de deslocamento	Quant.	Valor unitário	Valor + Adicional de deslocamento
Diretoria	9,5	300,00	2.825,00	33	550,00	21.230,00
Conselheiros	6,5	300,00	1.950,00	14	550,00	9.240,00
Colaboradores	48,5	300,00	13.725,00	17	500,00	10.890,00
Assessores	5,5	300,00	1.860,00	18	500,00	10.400,00
Servidores	4,5	225,00	1.012,50	31,5	400,00	15.500,00
Servidores Fiscais	99,5	150,00	22.575,00			
Totais	174		43.947,50	113,50		67.260,00

Notas explicativas:

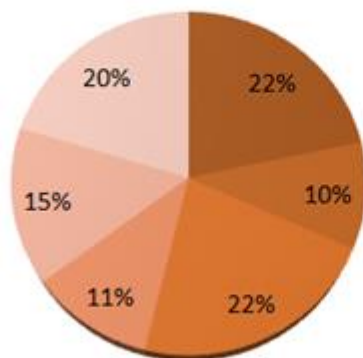
- 1 - É acrescida ao valor total das diárias, excluindo a diária de fiscalização, a taxa de deslocamento conforme o Art.19 da Port. 024/2017.
- 2- Os processos de nºs1456/2022 e 0320014.00000011/2022-46 que são de Diárias de Servidores, foram pagas com o valor de diária de Diretoria/Assessores, em virtude dos respectivos beneficiários estarem acompanhando um Diretor/Assessor conforme Art. 13 da Resolução CRMV/BA 07/2009.

Diárias por tipo de destino



■ Interna ■ Interestadual

Diárias por Categoria



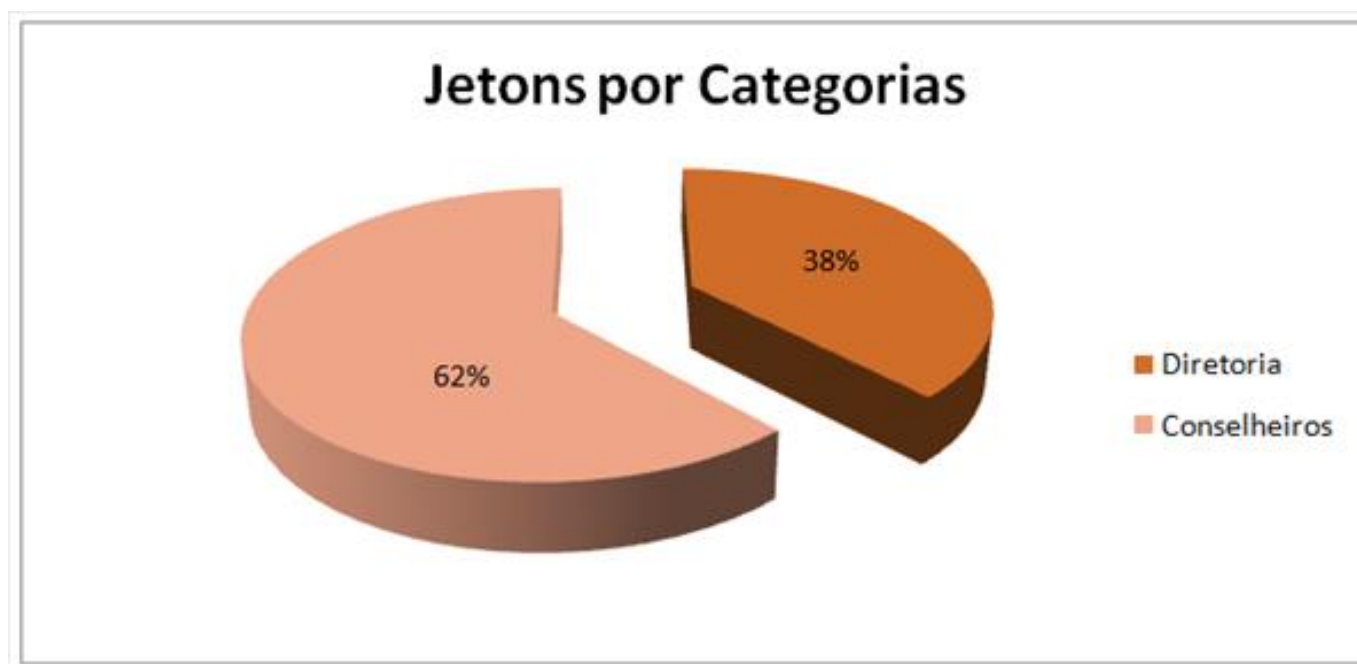
■ Diretoria
■ Conselheiros
■ Colaboradores
■ Assessores
■ Servidores
■ Serv. Fiscais

Jetons:

O pagamento de jetons à Diretores e Conselheiros foi realizado na forma da Resolução nº800/05 do CFMV e Portaria n.º 008/13 e 022/18 do CRMV/BA. O valor pago por comparecimento à cada reunião corresponde a R\$350,00 (Trezentos e cinquenta reais).

A partir do dia 21 de março de 2022 os jetons à Diretoria e Conselheiros passaram a obedecer a Portaria nº 11/2022 conforme Resolução nº 800/05 do CFMV e Portaria n.º 008/13 e 022/18 do CRMV/BA. O valor pago por comparecimento à cada reunião corresponde a R\$ 450,00 (Quatrocentos e cinquenta reais).

No ano de 2022 foram instruídos 123 processos de jetons sendo assim distribuídos: 46 de Diretoria no valor de R\$ 23.600,00 (vinte e três mil e seiscentos reais) e 77 de Conselheiros Efetivos e Suplentes no exercício da efetividade no valor de R\$ 38.500,00 (trinta e oito mil e quinhentos reais), totalizando em R\$ 62.100,00 (Sessenta dois mil e cem reais).



Processos Diversos:

PAGAMENTOS DIVERSOS REALIZADOS PELO CRMV/BA, NO EXERCÍCIO DE 2022		
Descrição	Quantidade	Valor total
Verba Indenizatória	72	27.350,00
Verba de Representação	5	1.375,00
Ressarcimento de Anuidades Pagas Indevidamente - PF	9	709,61
Ressarcimento de Anuidades Pagas Indevidamente - PJ	11	6.297,04
Concessão de Suprimento de Fundos	12	7.448,13
Transferências de Profissionais	0	0,00

Os pagamentos de Verba Indenizatória à Diretores e Conselheiros foram efetuados na forma das Resoluções nº 1017/12 do CFMV e 015/13 do CRMV/BA.

- Os pagamentos de Verba de Representação à Diretores e Conselheiros obedecem ao estabelecido nas Resoluções nº 1017/12 do CFMV e 015/13 do CRMV/BA.
- As concessões e prestações de contas dos suprimentos de fundos foram efetuados conforme Portarias nº 017/2012, 042/2019 e 044/2019.

Apoio Financeiro:

Durante o ano de 2022 o CRMV/BA realizou um convênio para apoio financeiro de eventos de interesse da Medicina Veterinária e da Zootecnia, os quais foram analisados e atenderam às exigências estabelecidas pelas Resoluções CFMV nº 964/2010 e CRMV/BA nº 006/2009, sem prejuízo dos requisitos instituídos pela legislação federal disciplinadora da concessão de apoio financeiro, tais como o Decreto nº 6.170/2007 (dispõe sobre normas relativas às transferências de recursos da União mediante convênios e contratos de repasse) e a Lei nº 8.666/1993 (institui normas para licitações e contratos da Administração Pública).

TRANSFERÊNCIAS DE RECURSOS					
Modalidade	Situação	Beneficiário	Início	Término	Valor Repassado R\$
Convênio	Adimplente	CBPV ¹	21/10/2022	18/11/2022	15.000,00

1 - CBPV – Colégio Brasileiro de Parasitologia Veterinária.

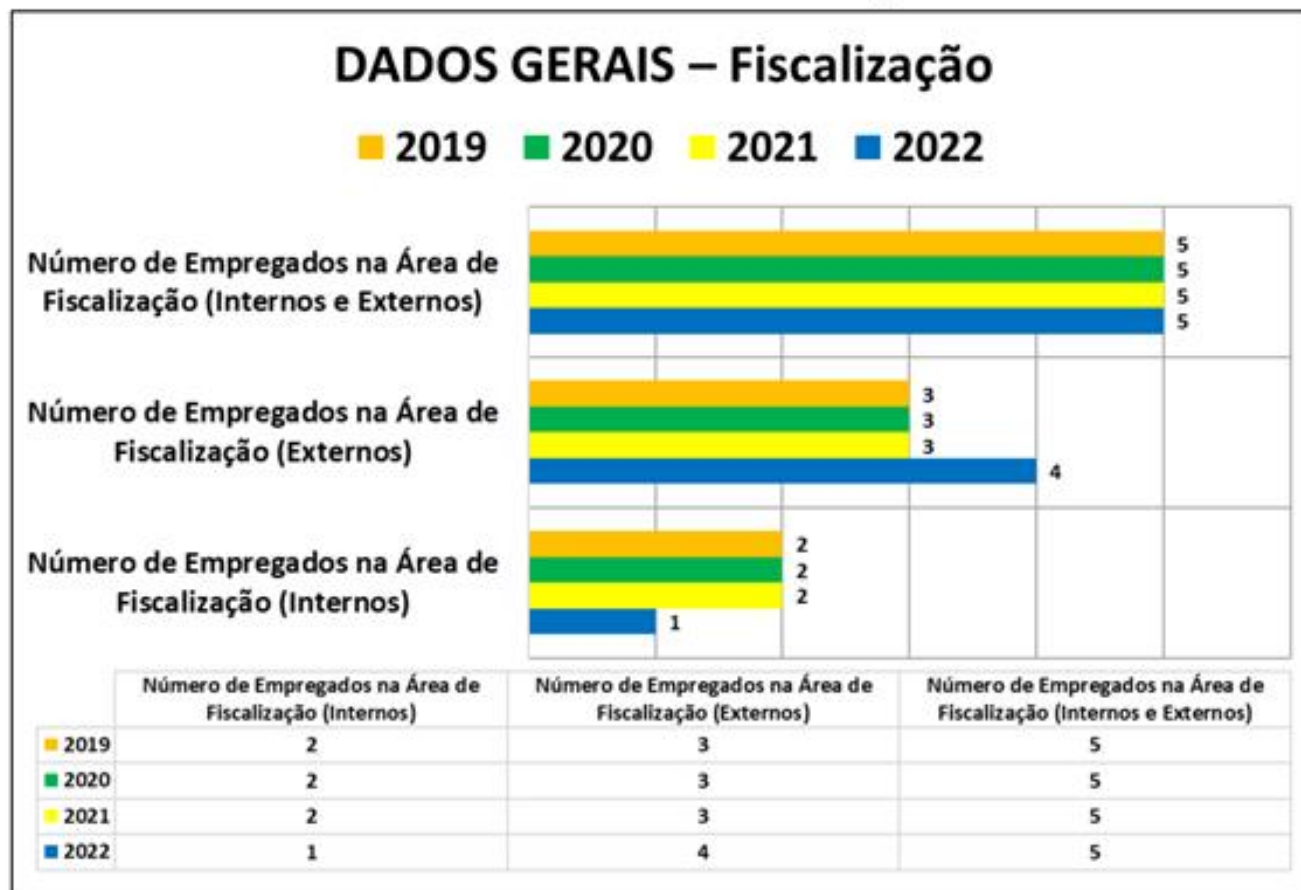
3.5 - RESULTADOS DA ÁREA FIM - QUANTIDADES

A Atuação do Conselho Regional de Medicina Veterinária do Estado da Bahia tem como principal objetivo a fiscalização intensiva dos estabelecimentos ligados à área de medicina veterinária e da zootecnia, com o intuito de garantir a segurança e a qualidade de vida da sociedade, visando também coibir o exercício ilegal das profissões, a informalidade e a atuação de leigos no mercado.

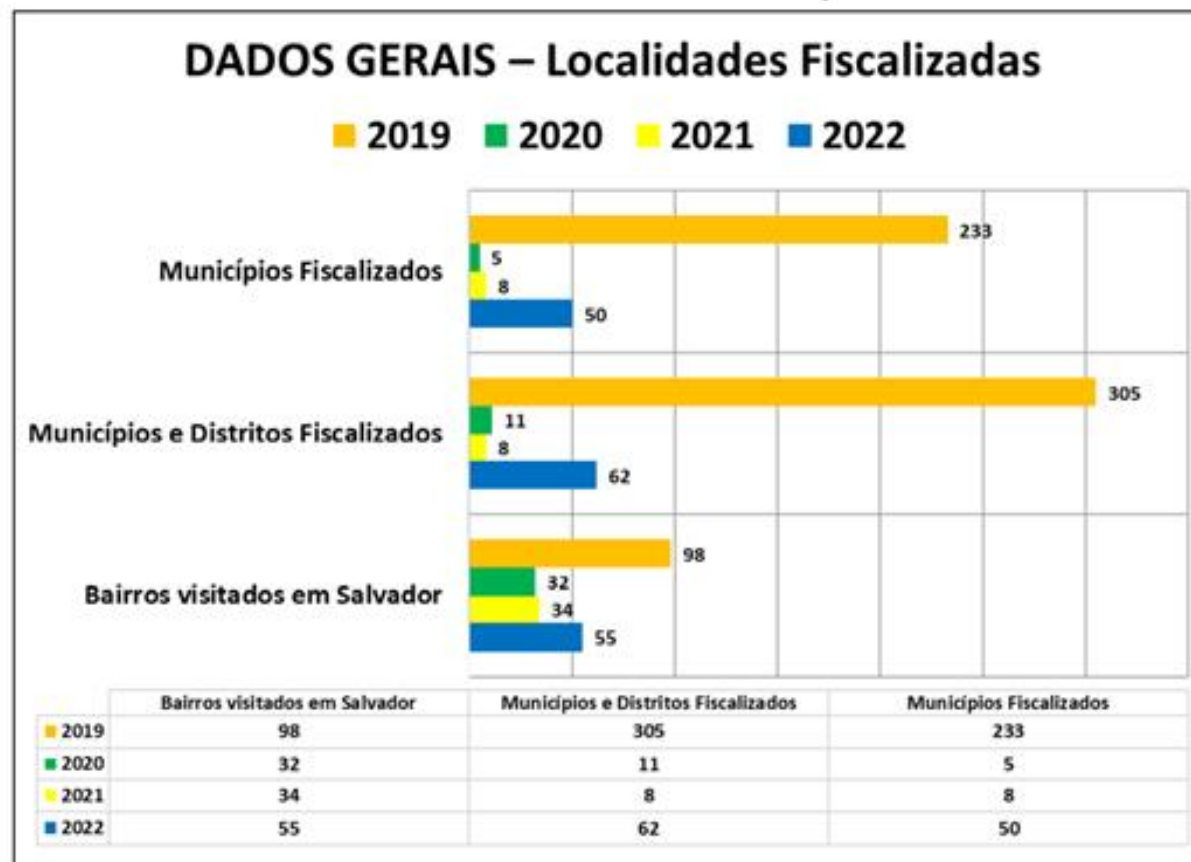
Competências do CRMV-BA:

- Inscrever os profissionais registrados residentes em sua jurisdição e expedir as respectivas carteiras profissionais;
- Examinar as reclamações e representações escritas acerca dos serviços de registro e das infrações das legislações e decidir, com recursos para o CFMV;
- Fiscalizar o exercício da profissão, punindo em alguns casos os seus infratores, bem como representando as autoridades competentes acerca de fatos que apurar e cuja solução não seja de sua alçada;
- Funcionar como Tribunal de Honra dos profissionais, zelando pelo prestígio e bom nome da profissão;
- Aplicar as sanções disciplinares, estabelecidas nas legislações;
- Promover perante o juízo da Fazenda Pública e mediante processo de executivo fiscal, a cobrança das penalidades previstas para execução das legislações.

Documentos Emitidos pelo DEFISC



Documentos Emitidos pelo DEFISC



Documentos Emitidos pelo DEFISC

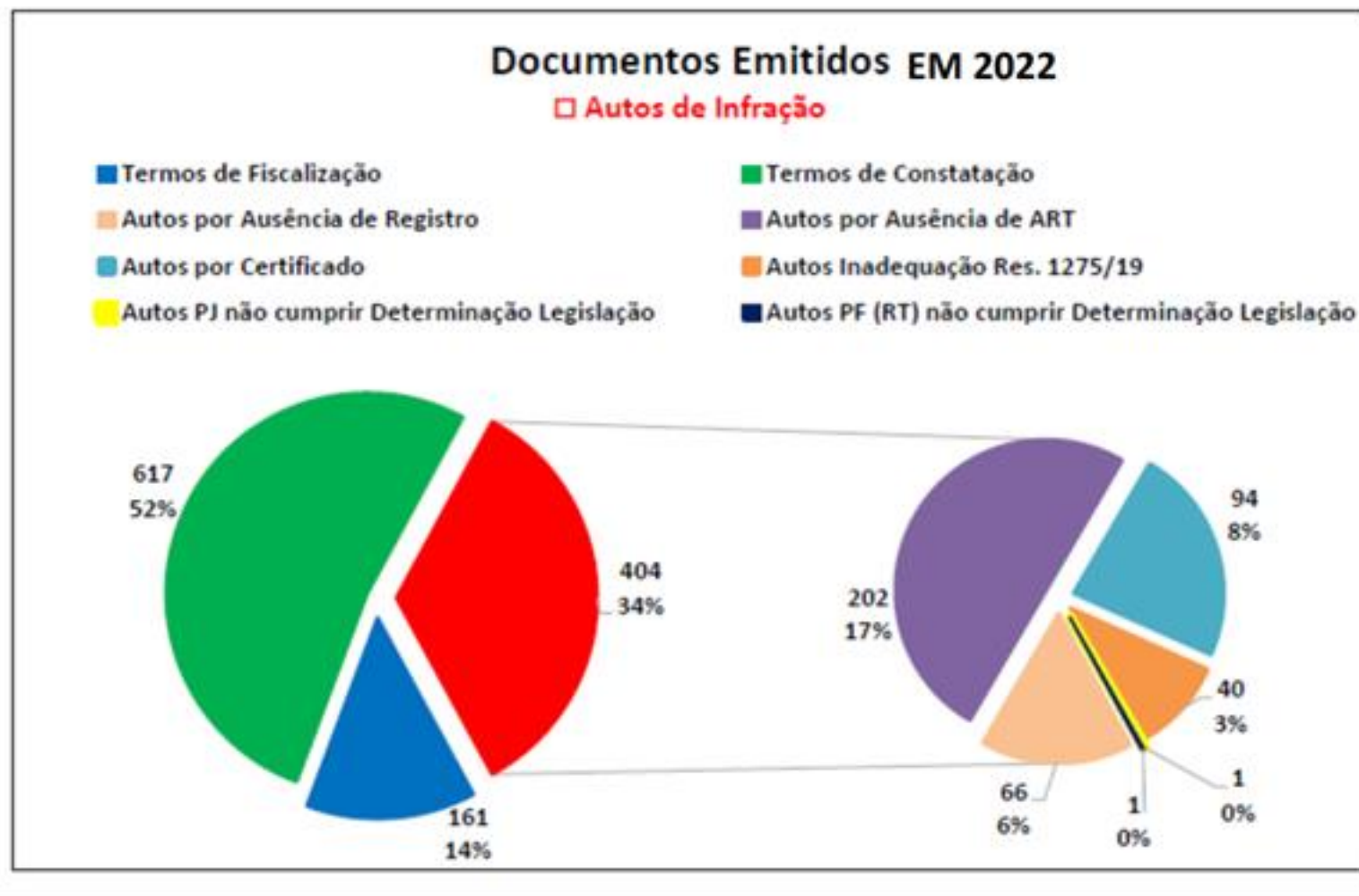
DADOS GERAIS – Fiscalizações Efetuadas

■ 2019 ■ 2020 ■ 2021 ■ 2022

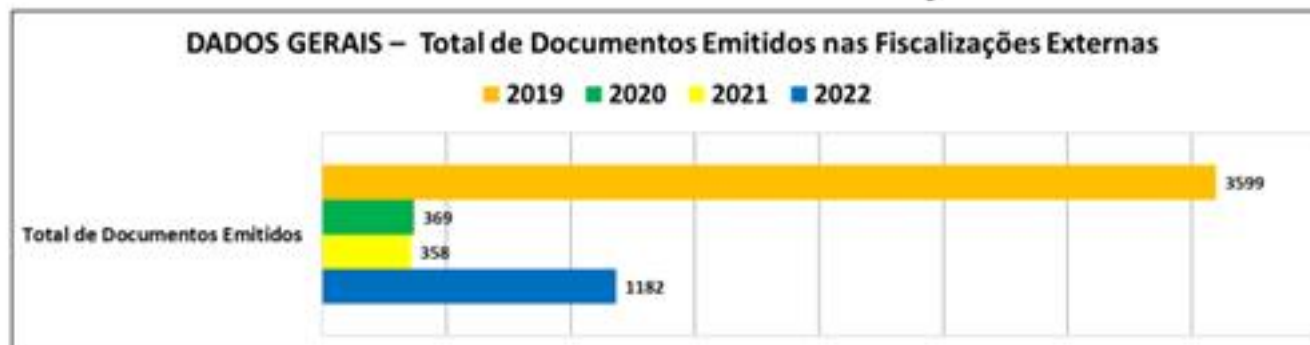


	Documentos Emitidos	Estabelecimentos Visitados *
■ 2019	3323	0
■ 2020	333	0
■ 2021	338	0
■ 2022	1182	872

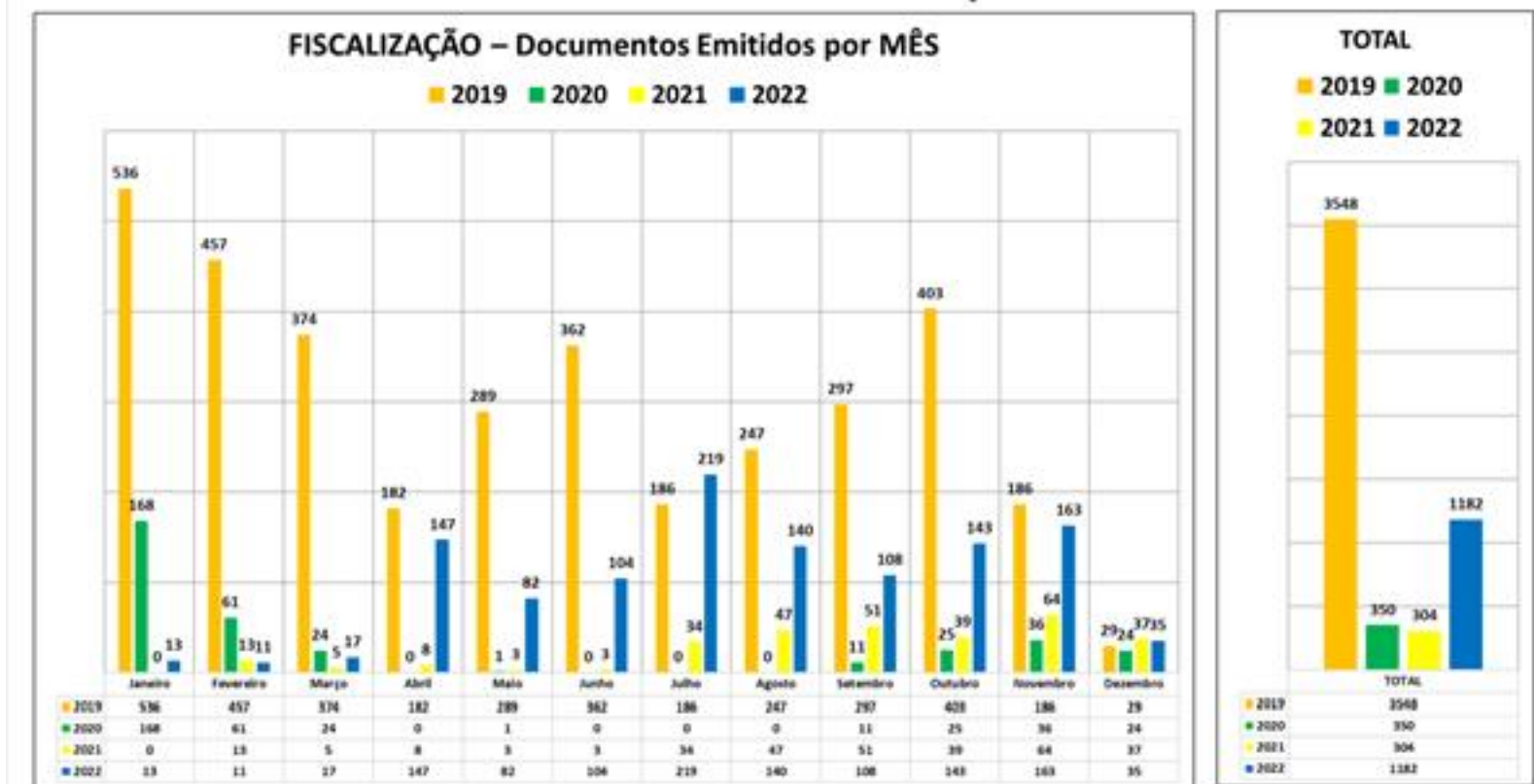
Documentos Emitidos pelo DEFISC



Documentos Emitidos pelo DEFISC



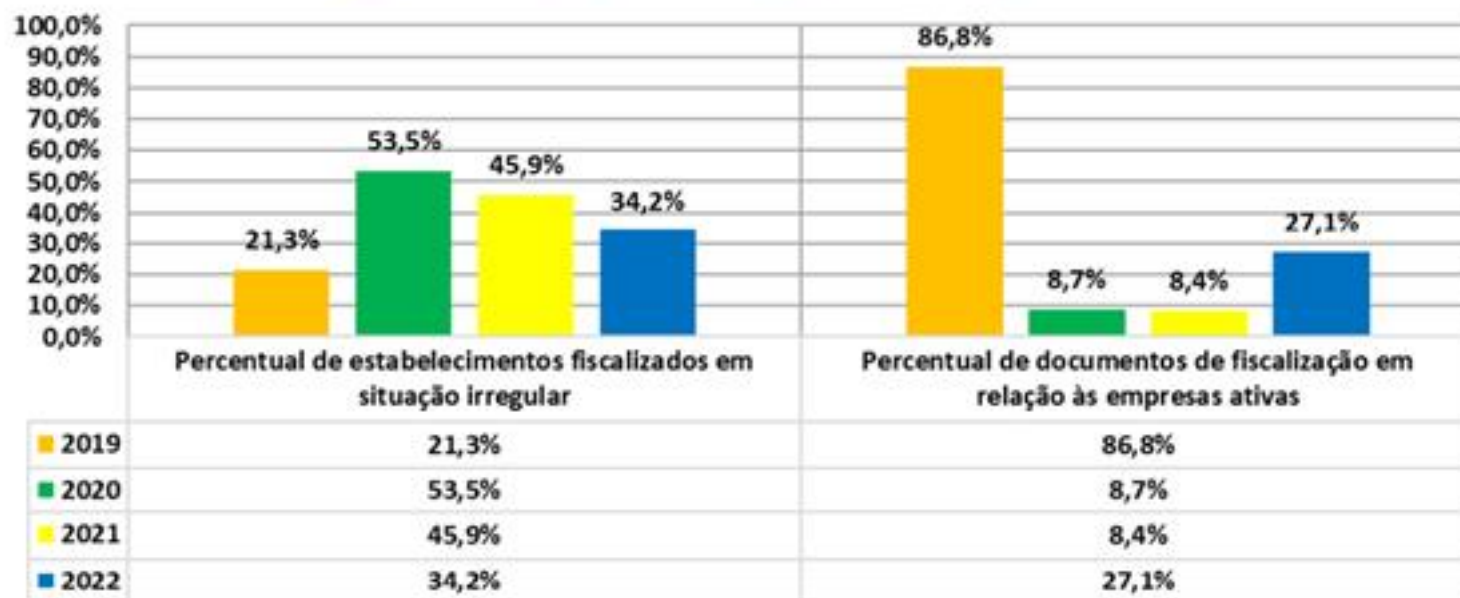
Documentos Emitidos pelo DEFISC



Documentos Emitidos pelo DEFISC

Indicadores de Desempenho da Fiscalização

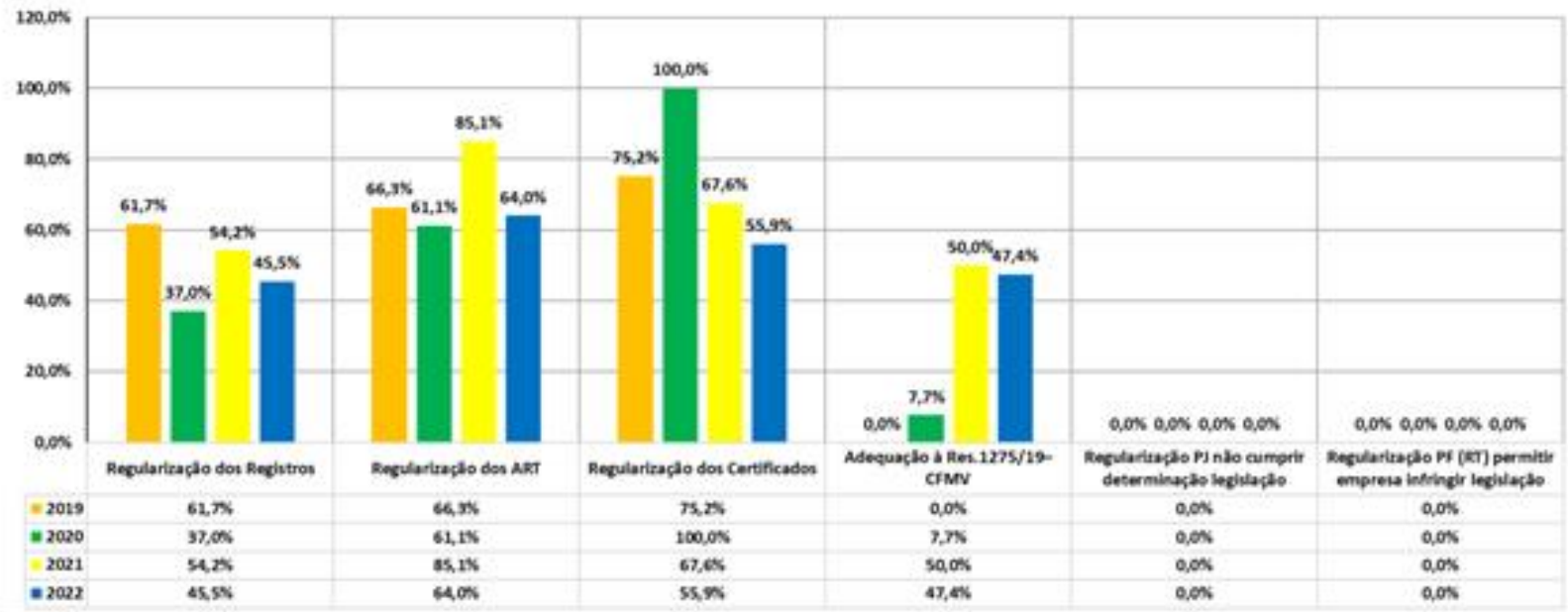
■ 2019 ■ 2020 ■ 2021 ■ 2022



Documentos Emitidos pelo DEFISC

Eficácia das Autuações da Fiscalização

2019 2020 2021 2022



DEFINIÇÕES DOS INDICADORES DE DESEMPENHO E DA EFICÁCIA DAS ATUAÇÕES

ESTABELECIMENTOS IRREGULARES

Qtde	Autos emitidos	a
Qtde	Documentos emitidos	b
%	Fórmula	a/b x100

ESTABELECIMENTOS FISCALIZADOS

Qtde	Documentos emitidos	a
Qtde	Empresas atuantes	b
%	Fórmula	a/b x100

EFICÁCIA DAS ATUAÇÕES

REGISTRO

Registros Regularizados	a
Ausência de registro	b
Fórmula %	a/b x100

ART

ART Regularizadas	a
Ausência de ART	b
Fórmula %	a/b x100

CERTIFICADO

Certificados Regularizados	a
Certificados Empresas Irregulares	b
Fórmula %	a/b x100

R. 1275

1275 Regularizadas	a
Descumprimento 1275/2016	b
Fórmula %	a/b x100

Documentos Emitidos pelo DEFISC

Índice 1:

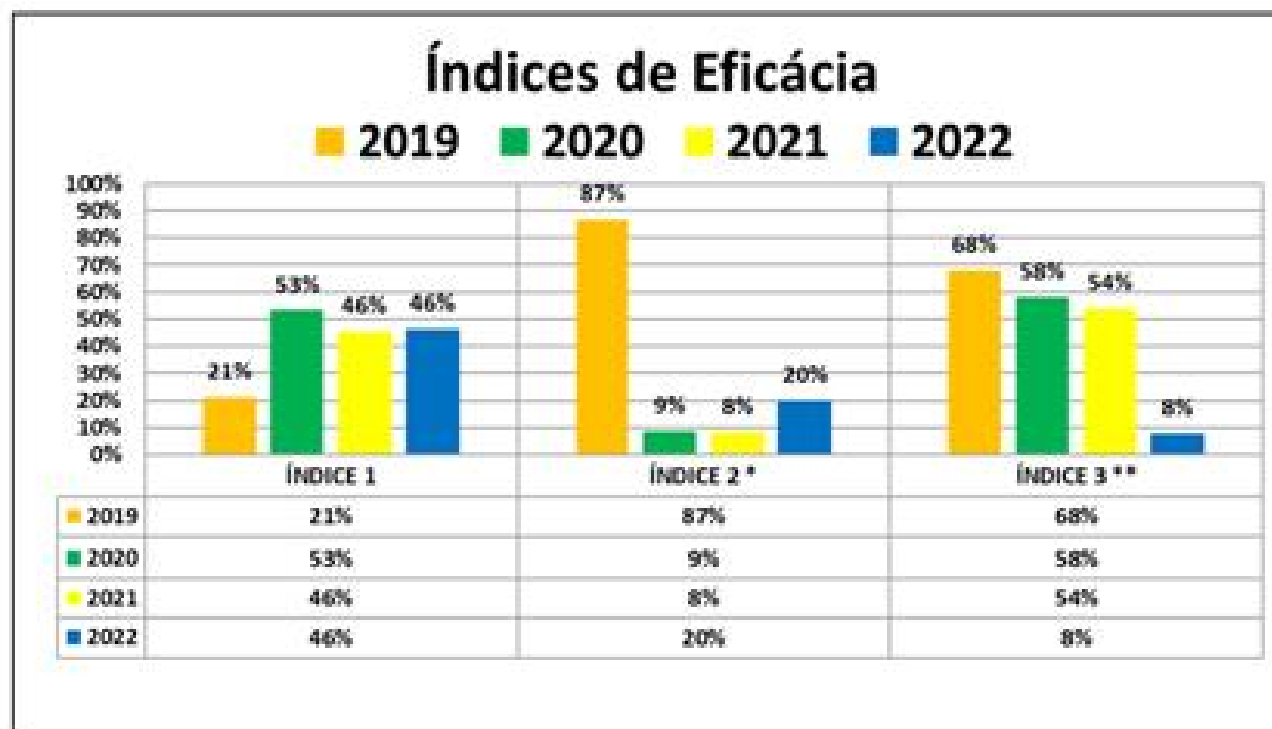
$$\frac{\text{Empresas e Profissionais Atuados}}{\text{Empresas e Profissionais Fiscalizados}} \times 100$$

Índice 2:

$$\frac{\text{Empresas Fiscalizadas}}{\text{Empresas Registradas}} \times 100$$

Índice 3:

$$\frac{\text{Novas Empresas Registradas}}{\text{Empresas Fiscalizadas}} \times 100$$



Definições dos Índices de Eficácia

A fiscalização apresenta os seguintes índices de eficácia para avaliação da sua atividade, conforme o Procedimento Operacional Padrão (POP) do CFMV.

- **Índice 1 - Demonstrativo da efetividade da fiscalização na regularização de estabelecimentos comerciais ligados a Medicina Veterinária e Zootecnia.**

$$\text{Fórmula: } \frac{\text{Empresas e Profissionais Autuados}}{\text{Empresas e Profissionais Fiscalizados}} \times 100$$

Onde:

"Empresas e Profissionais Autuados" corresponde à soma das empresas e dos profissionais que foram visitados pelo fiscal e tiveram um 'Auto de Infração emitido'; e

"Empresas e Profissionais Fiscalizados" corresponde à soma das empresas e dos profissionais que foram visitados pelo fiscal e onde foi emitido um 'Termo de Fiscalização' e/ou um 'Termo de Constatação' e/ou um 'Auto de Infração'.

- **Índice 2 - Demonstrativo da efetividade da fiscalização nos estabelecimentos comerciais ligados a Medicina Veterinária e Zootecnia.**

$$\text{Fórmula: } \frac{\text{Empresas Fiscalizadas}}{\text{Empresas Registradas}} \times 100$$

Onde:

"Empresas Fiscalizadas" corresponde ao total de empresas que foram visitadas pelo fiscal e onde foi emitido um 'Termo de Fiscalização' e/ou um 'Termo de Constatação' e/ou um 'Auto de Infração'; e

"Empresas Registradas" corresponde ao total de empresas registradas no CRMV-BA, e que não estão com o status de cancelada ou suspensa.

- **Índice 3 - Demonstrativo da efetividade da fiscalização na regularização de estabelecimentos comerciais ligados a Medicina Veterinária e Zootecnia:**

$$\text{Fórmula: } \frac{\text{Novas Empresas Registradas}}{\text{Empresas Fiscalizadas}} \times 100$$

Onde:

"Novas Empresas Registradas" corresponde ao total de registros novos efetuados após visita do fiscal; e

"Empresas Fiscalizadas" corresponde ao total de empresas que foram visitadas pelo fiscal e onde foi emitido um 'Termo de Fiscalização' e/ou um 'Termo de Constatação' e/ou um 'Auto de Infração'.

ÁREA DE PROCESSO ÉTICO-PROFISSIONAL ADMISSIBILIDADE E INSTAURAÇÃO DE PROCESSO ÉTICO-PROFISSIONAL:

No período de 2019 à 2022 o CRMV/BA recebeu 44 (quarenta e quatro) denúncias éticas contra profissionais médicos-veterinários.

Das denúncias protocoladas, 12 (doze) foram arquivadas por não atender os requisitos das Resoluções CFMV nos 875/2007 e 1.330/2020 e 29 (vinte e nove) foram admitidas pela Presidência ou pela Comissão de Admissibilidade.

No referido período foram instaurados 28 (vinte e oito) Processos Ético-Profissionais, sendo 02 (dois) referentes ao exercício de 2018 e estando 03 (três), referentes ao exercício de 2022, aguardando instauração de processo.

No exercício de 2021 o CRMV/BA instruiu e julgou 01 (um) processo, resultado do desforamento pelo CFMV de processo que teve origem no CRMV/PA.



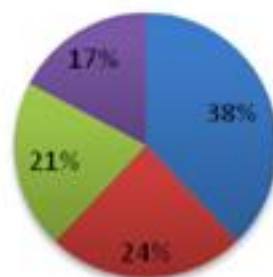
PERFIL DO DENUNCIADO: ÁREA DE ATUAÇÃO DO PROFISSIONAL -TEMPO DE ATUAÇÃO DO PROFISSIONAL

A maioria dos profissionais denunciados nos exercícios de 2019 à 2022 atuam na área de clínica de pequenos animais.

Área de Atuação do Profissional



Tempo de Atuação do profissional



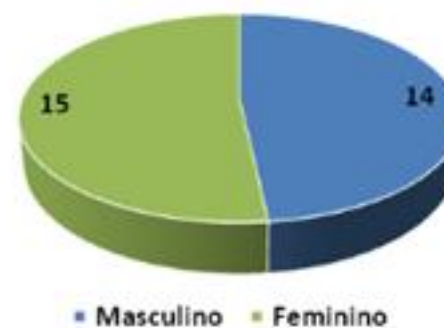
O tempo de atuação leva em consideração a data de formação do profissional até a data da instauração do Processo Ético-Profissional.

■ Até 5 anos ■ De 6 à 10 anos ■ De 11 à 20 anos ■ Mais de 21 anos

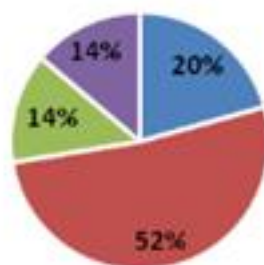
PERFIL DO DENUNCIADO: GÊNERO DO PROFISSIONAL - FAIXA ETÁRIA DO PROFISSIONAL

A maioria das denúncias registradas no CRMV/BA nos exercícios de 2019 à 2021 foram contra profissionais do sexo feminino.

Gênero do Profissional



Idade do Profissional



■ Até 30 anos ■ De 31 a 40 ■ De 41 a 50 ■ Mais de 50 anos

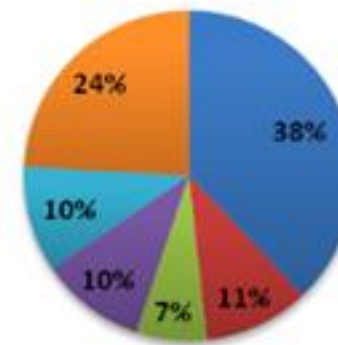
Leva em consideração a idade do profissional na época da instauração do Processo Ético-Profissional.

PERFIL DO DENUNCIADO: LOCAL DE FORMAÇÃO DO PROFISSIONAL - PERFIL DO DENUNCIANTE

Instituição de Ensino Superior em que o profissional obteve o título de médico-veterinário.

Quanto ao local de formação dos profissionais denunciados, 38% foram formados pela Universidade Federal da Bahia.

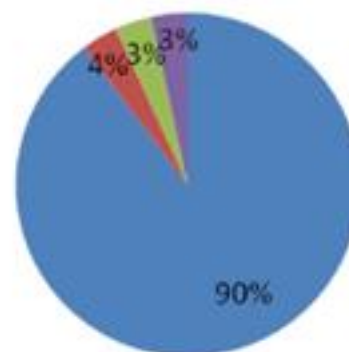
Instituição de Ensino Superior



■ UFBA ■ UESC ■ UFRB ■ UNIME ■ PIO DÉCIMO ■ OUTRAS

Perfil do Denunciante

■ Proprietário
■ CRMV/BA
■ Outro profissional
■ Outros

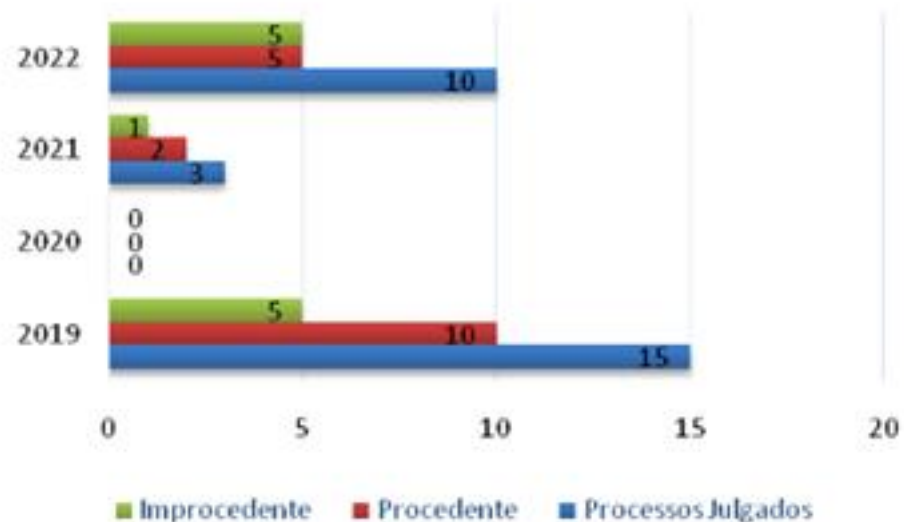


90% das denúncias registradas no CRMV-BANos exercícios de 2019 à 2022 foram originadas de proprietários ou tutores dos animais.

PERFIL DO DENUNCIADO: JULGAMENTO E PENALIDADES APLICADAS - APRESENTAÇÃO DE DEFESA

No período de 2019 à 2022, foram julgados 28 (vinte e oito) Processos Ético-Profissionais, tendo 11 (onze) obtido a determinação do seu arquivamento por improcedência da denúncia e 17 (dezessete) obtiveram a aplicação de penalidade. No exercício de 2020, em função das medidas preventivas de combate à disseminação do COVID-19, culminando com a suspensão de prazos em Processos Éticos e Administrativos, não foi possível ocorrer julgamento de Processo Ético-Profissional.

Processos Julgados

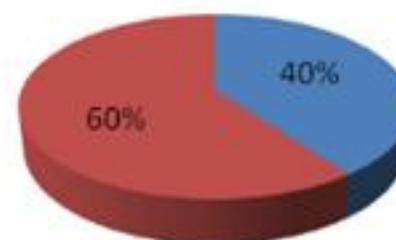


PERFIL DO DENUNCIADO: APRESENTAÇÃO DE DEFESA - LOCAL DE OCORRÊNCIA DA INFRAÇÃO

Dos processos julgados no referido período, 60% dos profissionais denunciados constituíram Procurador para fazer sua defesa ou praticar e acompanhar todos os atos até o final do processo, e 40% apresentaram sua própria defesa.

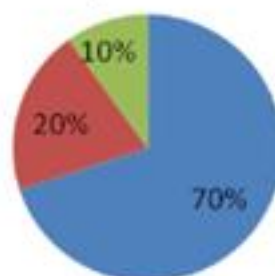
Apresentação de Defesa

■ Profissional ■ Procurador(a)



Local de ocorrência da infração

■ Clínica veterinária
■ Estabelecimento Comercial
■ Outros



Analisando os Processos Ético-Profissionais julgados no CRMV/BA no período de 2019 à 2022, pode-se observar que 70% das infrações éticas ocorreram em clínicas veterinárias.

PERFIL DO DENUNCIADO: DAS PENALIDADES

Das penalidades aplicadas, 12 (doze) tiveram como base a alínea b' e 04 (quatro) com base na alínea c', do Art. 33 da Lei nº 5.517/1968.

Foram apresentados 05 (cinco) recursos ao CFMV. Entretanto, 03 (três) processos ainda estão em análise.

As penas, quando necessário, são publicadas no DOU, bem como nos jornais ou boletins dos Conselhos, conforme §1º do Art. 70 da Resolução CFMV nº 875/2007/§2º do Art. 77 da Resolução CFMV nº 1.330/2020.

Penalidades Aplicadas



■ Censura Confidencial ■ Censura Pública ■ Recurso ao CFMV

Conforme estabelece o Art. 5º da Resolução CFMV nº 682/2001 (alterada pela Resolução CFMV nº 1.108/2016):

As penalidades de Advertência Confidencial são acompanhadas de multa no valor de R\$900,00 (novecentos reais);

As penalidades de Censura Confidencial são acompanhadas de multa no valor de R\$1.500,00 (mil e quinhentos reais);

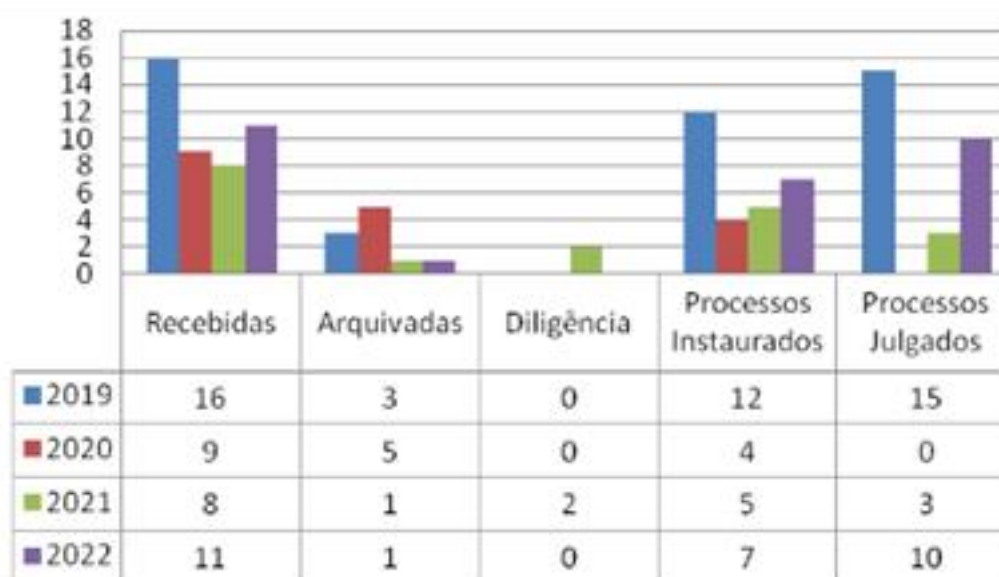
As penalidades de Censura Pública são acompanhadas de multa no valor de R\$2.400,00 (dois mil e quatrocentos reais);

As penalidades de Suspensão do Exercício Profissional são acompanhadas de multa no valor de R\$3.000,00 (três mil reais);

*As penalidades de Cassação do Exercício Profissional são acompanhadas de multa no valor de R\$6.000,00 (seis mil reais);

.....

COMPARATIVO ENTRE OS EXERCÍCIOS DE 2019 À 2022



CONCLUSÃO: Até a presente data, o CRMV/BA possui 24 (vinte e quatro) Processos Ético-Profissionais em trâmite.

Gestão das atividades relacionadas à arrecadação das multas aplicadas e cobrança de inadimplentes

As Multas Aplicadas:

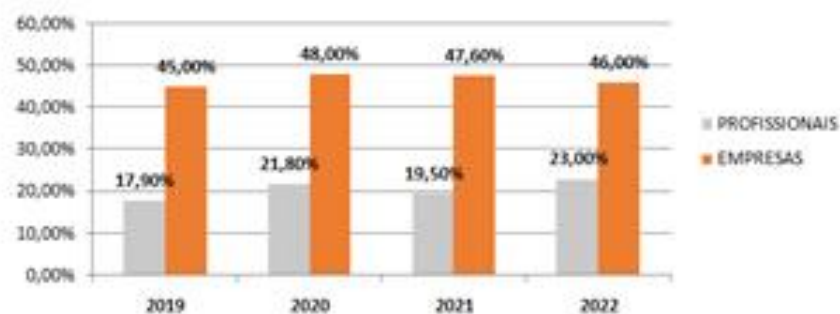
No âmbito do Conselho Regional de Medicina Veterinária do Estado da Bahia, a estrutura para arrecadação de multa é própria. Passado o prazo para regularização do Auto de Infração, e sem regularização da mesma, é gerado o Auto de Multa. O boleto é encaminhado via Aviso de Recebimento (AR). Caso a multa não seja recolhida tempestivamente e/ou autuado não interponha recurso, a multa é enviada para inscrição em dívida ativa pelo setor de fiscalização, conseqüentemente encaminhada à Assessoria Jurídica para execução. Segue gráfico abaixo das multas emitidas:

Documentos Emitidos pelo DEFISC



Inadimplência

INADIMPLÊNCIA



Como pode ser observado no gráfico acima, tivemos um crescimento de 3,5% do percentual de profissionais em situação de inadimplência em relação ao ano anterior. Este resultado pode ser atribuído às medidas adotadas durante a pandemia, cujo entendimento foi de suspender cobranças, inscrições em dívida ativa e protesto de títulos, o que somente foi retomado integralmente em meados de 2022.

CADASTRO PF



Como podemos observar no gráfico acima, em 2019 geramos 419 registros, em 2020 geramos 431 registros, em 2021 geramos 534 registros e em 2022 geramos 754 registros. Nota-se um crescimento de 41,2% das inscrições de 2021 para 2022.

Historicamente, a curva de inscrições é ascendente e a cada ano mais expressiva. O principal responsável é o crescimento dos cursos de Medicina Veterinária ofertado pelas instituições de ensino, bem como o surgimento de novas bases de ensino.

Além disso, há o aumento da demanda por serviços veterinários em todo o estado. Com o crescimento da população e do mercado pet, os serviços oferecidos pelos profissionais da área tornaram-se cada vez mais procurados e valorizados, atraindo muitas pessoas para a graduação profissional junto ao Regional balano.

CADASTRO PJ



Como observado acima, houve um aumento de 19,5% de registros de empresas em relação ao ano anterior, representando um total de 4.271 registros na Autarquia. O quantitativo de cancelamentos de registros foi reduzido em mais de 75%, sendo 220 cancelamentos em 2021 e 51 em 2022.

Para compreender melhor, é necessário analisar alguns fatores que podem ter influenciado neste resultado:

Crescimento econômico - A Bahia é um estado em desenvolvimento e apresenta um cenário favorável para criação de novos negócios. O crescimento econômico da região pode ter impulsionado a abertura de novas empresas voltadas para a área de Medicina Veterinária e Zootecnia.

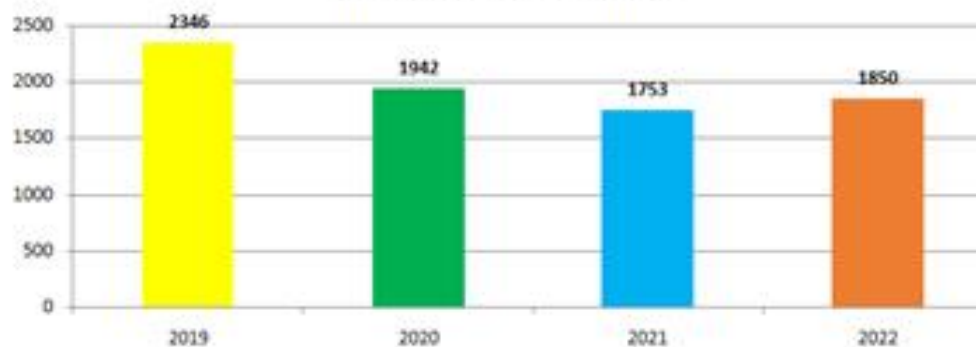
Regularização de empresas - Através da fiscalização, novos campos de atuação da Medicina Veterinária e Zootecnia podem ter levado ao aumento desses números.

Podemos pontuar ainda que o novo sistema de cadastros gerou ao setor celeridade no atendimento ao público.

Dados do Setor de Responsabilidade Técnica (RT)

RESPONSABILIDADE TÉCNICA

ART's HOMOLOGADAS



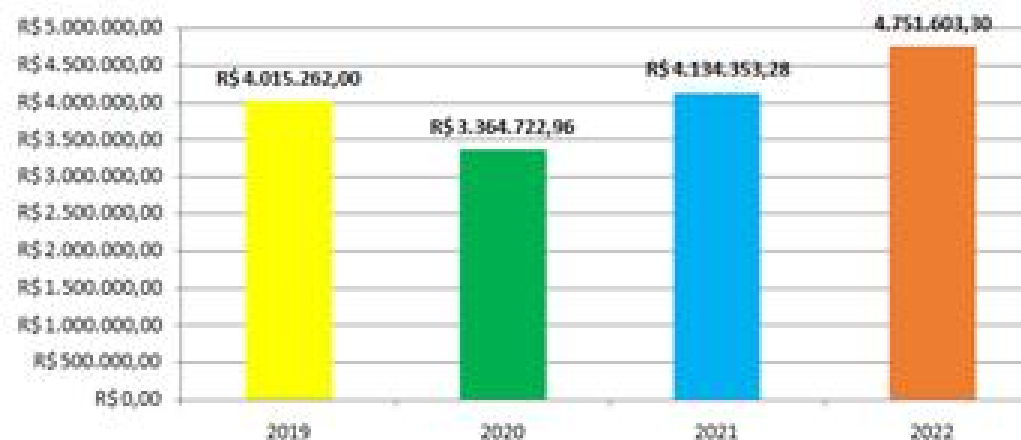
Em setembro de 2019 foi implantada anotação de responsabilidade técnica online, visando reduzir a burocracia e aumentar a qualidade dos serviços, houve um expressivo número de anotações de responsabilidade técnica. Porém, no ano de 2020 demandou adaptação à nova realidade com um cenário de pandemia mundial.

Considerando que em 2021 foi um ano atípico para todo o mundo e que as atividades da fiscalização in loco foram limitadas, a pandemia continuou interferindo, ainda que em menor grau que no ano anterior, em vários aspectos nas rotinas das profissões representadas pelo CRMV-BA, as consequências da pandemia fez com que muitas empresas fechassem suas portas, aumentando o número de desempregos de profissionais e acarretando em uma diminuição do quantitativo de anotações de responsabilidade técnica em relação ao exercício anterior.

Contudo, o número de anotações de responsabilidade técnica vêm crescendo de maneira significativa, entre 01 de janeiro de 2022 e 31 de janeiro de 2022, o CRMV-BA homologou 1.850 anotações de responsabilidade técnica.

Arrecadação do Regional Baiano

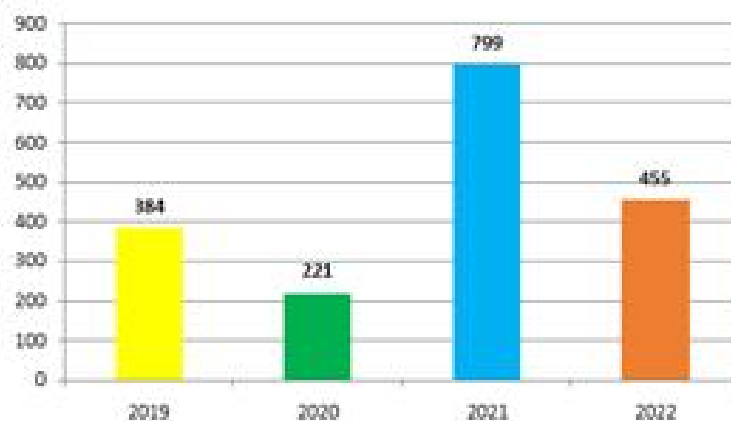
ARRECADAÇÃO



Como observado acima, em 2022 obtivemos a maior arrecadação da história do CRMVBA - R\$ 4.751.603,30. Isto porque, aos poucos, as atividades de cobrança foram retomadas, assim como protestos de títulos e inscrições em dívida ativa. Outro fator que contribuiu para o valor alcançado foi o crescimento considerável de registros de profissionais e empresas. O expressivo resultado é ainda mais valorizado se consideramos que valores de taxas e anuidades não sofreram reajustes em relação ao ano anterior.

Dívida Ativa

DÍVIDA ATIVA



Como observado acima, em 2022 houve diminuição considerável de inscrições em dívida ativa (43%). Isto porque as atividades de cobrança administrativa foram intensificadas. Em parceria com a Assessoria de Comunicação do CRMVBA, desenvolvemos estratégias de captação de novos acordos financeiros ainda em fase administrativa, através da divulgação de informações no site oficial do CRMVBA, redes sociais, e-mail e whatsapp.

3.6 - GESTÃO DE PESSOAS

Percentual de Fiscais em Relação ao Total de Colaboradores:



Informamos que o percentual de fiscais no ano de 2022, foi de 18,18% proporcional aos empregados efetivos e de 15,38% proporcional ao total de empregados efetivos e cargos comissionados.

Conforme comparativo da despesa empenhada, no exercício de 2022, emitido pelo departamento contábil financeiro desta Autarquia, as despesas apresentadas com pessoal referiram-se aos empregados efetivos, cargos comissionados, jovens aprendizes e estagiários.

Em face do Acordo Coletivo 2022/2023 e Avaliação de Desempenho conforme PCS 2012 e PCCS 2013, houve aumento nas despesas, conforme valores informados e comparados entre o exercício de 2021 e 2022.

Justificativa Para Aumento/Diminuição:

Em 05/2022 houve o ingresso de 1 (um) assistente fiscal. No mesmo mês, 01 (um) funcionário entrou em licença remunerada, cuja duração será de 1 (um) ano. Também houve o egresso de 01 (um) servidor de carreira, na função de contador, em 02/2022 e 01 (um) jovem aprendiz em 10/2022.

Demonstrativo das Despesas com Pessoal:

DESPESA COM PESSOAL	
VENCIMENTOS	VALORES (R\$)
Salários e Gratificações	1.486.706,99
Férias e 13º Salário	295.454,56
Indenizações	51.347,50
Benefícios Assistenciais e Previdenciários	641.188,74
Encargos Sociais	523.132,71
Demais Despesas Variáveis	24.756,08
TOTAL	3.022.586,58

Fonte: DEGEP/CRMV-BA – Quadro adaptado das orientações da Secretária de Métodos e Suporte ao Controle Externo do TCU.



Gestão de Riscos Relacionados ao Pessoal:

Não houve a implantação dos processos específicos de Análise e Gerenciamento de Risco, neste Regional.

Contratação de Mão de Obra Temporária:

Em relação aos estagiários, os quadros abaixo expõem o quantitativo de contratos de 2022. A indicação (concessão de vagas) é realizada pelo Centro de Integração Empresa-Escola (CIEE).

PROGRAMA DE ESTÁGIO - SITUAÇÃO APURADA EM 31/12/2022				
Nível de Escolaridade	Quantitativo de Contratos de Estágios Vigentes		Benefícios (R\$)	Bolsa Auxílio no Exercício (R\$)
	1º Semestre	2º Semestre		
1. Nível Superior	06	06	9.655,20	67.013,39
2. Nível Médio	03	04	5.938,00	21.531,49
3. Total (1+2)	09	10	15.593,20	88.364,88

Fonte: DEGEP/CRMV-BA – Quadro adaptado das orientações da Secretária de Métodos e Suporte ao Controle Externo do TCU.

COMPOSIÇÃO DE QUADROS DE ESTAGIÁRIOS - SITUAÇÃO APURADA EM 31/12/2022	Quantitativo de Contratos de Estágios Vigentes				Despesa no Exercício
	1º Trimestre	2º Trimestre	3º Trimestre	4º Trimestre	
Nível de escolaridade					(em R\$ 1,00)
1. Nível superior					
1.1 Área Fim	00	00	00	00	-
1.2 Área Meio	06	05	06	06	76.668,59
2. Nível Médio					
2.1 Área Fim	02	02	02	03	20.470,29
2.2 Área Meio	01	01	01	01	6.819,20
3. Total (1+2)	09	08	09	10	103.958,08

Fonte: DEGEP/CRMV-BA – Quadro adaptado das orientações da Secretária de Métodos e Suporte ao Controle Externo do TCU.



Informações Adicionais:

Estrutura de Pessoal da Unidade:

As informações sobre a estrutura de pessoal do CRMV/BA, durante o exercício de 2022, estão apresentadas a seguir:

NÚMEROS DE INGRESSOS E EGRESSOS DE PESSOAS NO CRMV/BA, NO EXERCÍCIO DE 2022		
Descrição	Ingressos	Egressos
Servidores de Carreira	1	1
Jovem Aprendiz	0	1
Cargo Comissionado	0	0
Estagiários	4	7
Totais	05	09



Demonstração da Força de Trabalho.

Em 2022, o CRMV/BA contava com 22 (vinte e dois) funcionários efetivos, 04 (quatro) servidores comissionados e 02 (dois) jovens aprendizes.

TIPOLOGIA DOS CARGOS E DE LOTAÇÃO DE PESSOAS NO CRMV/BA, NO EXERCÍCIO DE 2022				
Tipologia do Cargo	Lotação Autorizada	Lotação Efetiva	Ingresso no Exercício	Egresso no Exercício
Provimento de Cargo Efetivo	00	22	01	01
Provimento de Cargo em Comissão	04	00	00	00
Totais	04	22	01	01

Contrato de Prestação de Serviços de Limpeza e Higiene:

CONTRATO DE PRESTAÇÃO DE SERVIÇOS DE LIMPEZA E HIGIENE													
Unidade Contratante													
Nome: EXSEG PRESTAÇÃO DE SERVIÇOS LTDA													
UG/Gestão:										CNPJ:24.753.081/0001-69			
Informações Sobre os Contratos													
Ano do Contrato	Área	Natureza	Identificação do Contrato	Empresa Contratada (CNPJ)	Período Contratual de Execução das Atividades Contratadas		Nível de Escolaridade Exigido dos Trabalhadores Contratados						Situação do Contrato
					Início	Fim	F		M		S		
							P	C	P	C	P	C	
2018	L	O	016/2018	24.753.081/0001-69	18/01/2023	17/01/2024	-	-	-	-	-	-	A
LEGENDA													
Área: (L) Limpeza e Higiene; (V) Vigilância Ostensiva.													
Natureza: (O) Ordinária; (E) Emergencial.													
Nível de Escolaridade: (F) Ensino Fundamental; (M) Ensino Médio; (S) Ensino Superior.													
Situação do Contrato: (A) Ativo Normal; (P) Ativo Prorrogado; (E) Encerrado.													
Fonte: DEGEP/CRMV-BA – Quadro adaptado das orientações da Secretária de Métodos e Suporte ao Controle Externo do TCU.													

3.7 - GESTÃO DE LICITAÇÕES E CONTRATOS

Contratações mais relevantes

GESTÃO DE LICITAÇÕES E CONTRATOS

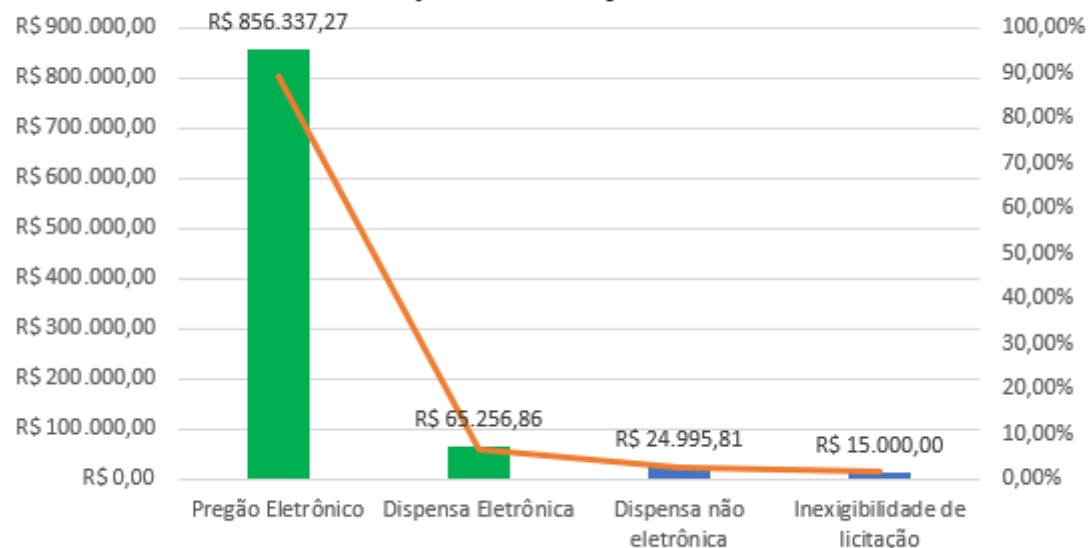
As compras e contratações da entidade têm como ponto de partida o planejamento estratégico existente, que reflete suas necessidades imediatas e pretensões de médio e longo prazos. Daí se extrai o plano anual de compras e contratações que, dentre outros objetivos, visa auxiliar a formulação do orçamento do exercício seguinte, mitigar o fracionamento de despesas, organizar os procedimentos administrativo ao longo do exercício financeiro futuro.

Na busca pela conformidade dos procedimentos das compras e contratações com as normas vigentes (Compliance), os processos, na fase interna, são submetidos a 3 barreiras/linhas de controle: Coordenação de Departamento, Procuradoria Jurídica e Autoridade Superior. Já na fase de execução do contrato, são outras 4 barreiras/linhas: fiscalização da execução do contrato (atesta); Gerência/Assessoria administrativa (ratifica atesto), Departamento Contábil (liquida), Ordenador de Despesas (autoriza pagamento).

Naquilo que cabe, as compras e contratações são publicadas no Diário Oficial da União, Portal Nacional de Contratações Públicas – PNCP, e no Portal da Transparência da entidade.

O nível de transparência desses procedimentos pode ser inferido a partir do gráfico a seguir, que consolida o volume total de recursos financeiros dispendidos - **R\$961.589,94-** e em que se constata que mais de **95% dessas despesas** forma executadas mediante **procedimentos eletrônicos de contratação**.

VALORES ABSOLUTOS E RELATIVOS POR MODALIDADE DE COMPRA/CONTRATAÇÃO - 2022



A qualidade das despesas também é fator a se destacar. Observe-se que do volume total investido aproximadamente 47% (R\$455.423,77) são investimentos em infraestrutura, conforme tabela a seguir:

Objeto	Investimento
Aquisição de equipamentos de TI	R\$103.263,77
Aquisição de aparelhos de ar-condicionado	R\$23.380,00
Aquisição e instalação de sistema de captação de energia solar fotovoltaica	R\$121.000,00
Aquisição de 2 veículos destinados às atividades de fiscalização	R\$207.780,00
Total	R\$ 455.423,77

CONTRATAÇÕES MAIS RELEVANTES

Modalidade	Objeto	Valor Estimado	Valor Contratado	Economicidade
Pregão Eletrônico 001	Serviço de emissão de passagens aéreas e terrestres	R\$ 69.150,00	R\$ 59.840,00	-12,0%
Pregão Eletrônico 002	Serviço de abastecimento de veículos	R\$ 55.900,00	R\$ 54.502,50	2,5%
Pregão Eletrônico 003	Aquisição de aparelhos de ar-condicionado	Fracassado	-	-
Pregão Eletrônico 004	Aquisição de equipamentos de TI (itens 1 e 8 fracassados)	R\$ 99.915,07	R\$ 74.266,93	-25,7%
Pregão Eletrônico 005	Serviços de coffee break	R\$ 26.421,00	R\$ 26.421,00	0,0%
Pregão Eletrônico 006	Aquisição de equipamentos de TI (repetição dos itens 1 e 8 fracassados no P.E 004)	R\$ 30.361,66	R\$ 29.146,84	-4,0%
Pregão Eletrônico 007	Aquisição de aparelhos de ar-condicionado	R\$ 23.420,94	R\$ 23.380,00	-0,2%

Pregão Eletrônico 008	Fornecimento e instalação de sistema de captação de energia solar	R\$ 226.105,53	R\$ 121.000,00	-46,5%
Pregão Eletrônico 009	Serviços continuados de administração e fornecimento de vales alimentação e refeição, na forma de cartões eletrônicos	R\$ 260.000,00	R\$ 260.000,00	0,0%
Pregão Eletrônico 010	Aquisição de 4 (quatro) veículos novos, sendo 2 (dois) tipo SUV e 2 (dois) tipo HATCH	Fracassado	-	-
Pregão Eletrônico 011	Aquisição de 4 (quatro) veículos novos, sendo 2 (dois) tipo SUV e 2 (dois) tipo HATCH. (Item 1 fracassado)	R\$ 208.115,33	R\$ 207.780,00	-0,2%

Dispensa Eletrônica 010	Elaboração de projetos necessários à instalação de sistema de captação de energia solar - fotovoltaica	R\$ 13.900,00	R\$ 13.000,00	-6,5%
Inexigibilidade de Licitação 001	Treinamento de implantação do sistema e-Social. Fundamento legal: Art. 74, Inciso III, alínea f, da Lei Federal 14.133/2021	R\$ 15.000,00	R\$ 15.000,00	0,0%
		R\$ 1.028.289,53	R\$ 884.337,27	-14,0%

Links para visualizar demais contratações:

- Dispensas eletrônicas: <https://crmv-ba.implanta.net.br/portaltransparencia/#publico/Conteudos?id=8bfe0716-49e8-4c40-a6e2-557b973825e5>
- Dispensas não eletrônicas: <https://crmv-ba.implanta.net.br/portaltransparencia/#publico/Listas?id=869fccb1-fe1c-4873-9ce3-93b820af81d3>
- Inexigibilidades de licitação: <https://crmv-ba.implanta.net.br/portaltransparencia/#publico/Listas?id=b16ec053-9a04-4ea9-8b11-c8d090e82775>

Objetivos estratégicos associados

Elevar a efetividade no exercício da fiscalização; fomentar e difundir iniciativas de sustentabilidade; modernizar o patrimônio tecnológico.

Justificativas para as contratações

As contratações realizadas são instrumentos utilizados para materializar o planejamento elaborado.

Participação nos processos de contratação

Não houve participação em processos de contratação gerenciados por outras entidades ou órgãos públicos.

Principais tipos

Não houve.

Justificativas para realização

Não houve.

Economicidade de compras e processos eletrônicos

O Departamento de Compras, Licitações e Contratos do Conselho Federal de Medicina Veterinária (CFMV) destacou o trabalho do Conselho Regional de Medicina Veterinária do Estado da Bahia (CRMV-BA) no gerenciamento dos processos de licitação. A equipe do CFMV ressaltou que após a adesão da plataforma Comprasnet e a implantação do Planejamento das Compras Anual (PCA) o regional baiano conseguiu realizar uma economia de R\$ 458.267,87 nas licitações por pregão eletrônico e por dispensa eletrônica entre 2020 e 2022.

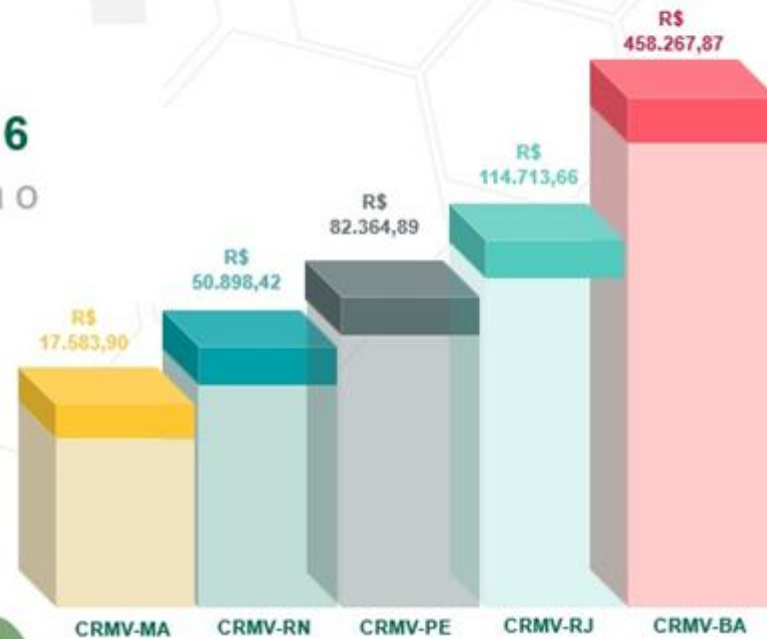
No período relatado, o CRMV-BA realizou 36 pregões e 10 cotações eletrônicas com um valor total estimado R\$ 1.955.922,18. Contudo, o valor final das contratações foi de R\$ 1.497.654,31. Ou seja, a plataforma Comprasnet gerou uma economia de 23% aos cofres públicos. “As contratações tem um valor estimado e o procedimento eletrônico fomenta e estimula a concorrência, por ser uma disputa nacional, o que acaba por diminuir o valor estimado”, explica Michel de Lima, pregoeiro do CFMV e membro do departamento responsável pelo levantamento.

Coordenador do Departamento Administrativo (Depad) e pregoeiro do CRMV-BA, José Valdir Borges Pimentel, aponta que alinhada à ferramenta de compras eletrônicas encontram-se o empenho da equipe para o atingimento dos resultados e a maior transparência nas compras públicas. “A economicidade nasce da transparência. O próprio Comprasnet dá maior transparência aos processos e isso possibilita um maior número de propostas, o que, naturalmente, impacta na redução dos preços”.

O processo de compras eletrônicas no CRMV-BA foi implantado ao final de 2020, com a publicação da Instrução Normativa nº 67/2021. Em 2022, pouco mais de 95% das compras e contratos do Regional foram realizados por meio eletrônico. Apesar da maior transparência e economicidade as compras eletrônicas possuem alguns pontos que necessitam de maior atenção, conforme indica o coordenador do Depad. “Temos observado essa economicidade desde 2020, quando foi realizada a troca do mobiliário do Conselho e mais recentemente na licitação para instalação da energia solar, quando a diferença entre o valor estimado e a contratação final foi de quase cinquenta por cento. Entretanto, o nosso desafio agora está em avaliar os resultados práticos dessa economia em que pese o custo e benefício. É a isso que vamos nos dedicar a partir de agora e assim, além da economicidade, possamos também mensurar e garantir o princípio da eficiência”.

PREGÕES PERÍODO 2020/2022

R\$ 726.130,16
Economia Para o
Sistema





PREGÕES ELETRÔNICOS

36

COTAÇÕES

ELETRÔNICAS 10

CRMV-BA

100%

R\$ 1.955.922,18

Valor total Estimado

77%

R\$ 1.497.654,31

Valor Final Contratado

23%

R\$ 458.267,87

Economia



4 - INFORMAÇÕES ORÇAMENTÁRIAS, FINANCEIRAS E CONTÁBEIS

- 4.1 - Resumo da situação e do desempenho contábil
- 4.2 - Declaração do Contador / Opinião dos Auditores Externos
- 4.3 - Demonstrações Contábeis exigidas pela Lei 4.320/64 e Notas Explicativas
- 4.4 - Informações acerca do setor de contabilidade
- 4.5 - Gestão orçamentária e financeira
- 4.6 - Gestão Patrimonial e Infraestrutura
- 4.7 - Gestão de custos

4.1 - RESUMO DA SITUAÇÃO E DO DESEMPENHO CONTÁBIL

Resumo da situação financeira contábil

DESEMPENHO ORÇAMENTÁRIO

Origem e Programação da Receita

Com o objetivo de atender às finalidades principais do CRMV/BA e executar o Planejamento Estratégico elaborado para o exercício, a Proposta Orçamentária de 2022 do CRMV/BA, no que diz respeito à programação das receitas foi composta no montante de R\$ 7.479.263,51 (sete milhões, quatrocentos e setenta e nove mil, duzentos e sessenta e três reais e cinquenta e um centavos), a qual foi atualizada para R\$ 9.296.763,51 (nove milhões, duzentos e noventa e seis mil, setecentos e sessenta e três reais e cinquenta e um centavos) após a Primeira Reformulação Orçamentária, sendo distribuídas entre suas duas categorias econômicas da seguinte forma: **Receitas Correntes** - R\$ 7.197.263,51 (sete milhões, cento e noventa e sete mil, duzentos e sessenta e três reais e cinquenta e um centavos) e **Receitas de Capital** - R\$ 2.099.500,00 (dois milhões, noventa e nove mil e quinhentos reais), havendo uma Reformulação Orçamentária no período. Cabe informar ainda que, em atendimento ao disposto na Resolução nº 1.348/2020 do CFMV, o orçamento foi elaborado pelo total de 100% das receitas, considerando os 25% da cota-parte devida ao CFMV como despesa a ser lançada em rubrica específica.

Desempenho das Receitas

No que diz respeito à execução das Receitas do CRMV/BA, no exercício de 2022, foi arrecadado o valor total de 6.818.702,71 (seis milhões, oitocentos e dezoito mil, setecentos e dois reais e setenta e um centavos), correspondendo ao percentual de 73,34% em relação ao orçado.

Quando convertida para 75%, o correspondente a R\$ 5.114.027,03 (cinco milhões, cento e catorze mil, vinte e sete reais e três centavos), e comparada com a arrecadação do exercício de 2021, no qual foi arrecadado R\$ 4.725.640,63 (quatro milhões, setecentos e vinte e cinco mil, seiscentos e quarenta reais e sessenta e três centavos) é possível notar que houve um crescimento na arrecadação de 8,22%.

Do aumento identificado, é possível verificar que os grupos de receitas que tiveram maior representação entre os exercícios foram: Receita Tributária - Taxas e Emolumentos, Receitas de Contribuições - Anuidades Pessoas Físicas e Pessoas

Jurídicas, Receitas Financeiras - Juros e Encargos de Mora, Variações Monetárias e Cambiais e Multa por Mora e Rendimentos de Aplicações Financeiras.

Vale ressaltar que, os resultados positivos encontrados na Receita do CRMV/BA, para o exercício de 2022, são consequências não só da atualização de números de inscritos PF e PJ no período, como também, do desempenho de toda a Equipe desde os funcionários e estagiários até os diretores, todos sempre empenhados em decidir e executar estratégias para melhor desenvolvimento da organização.



Evolução no exercício de referência em comparação com o último exercício

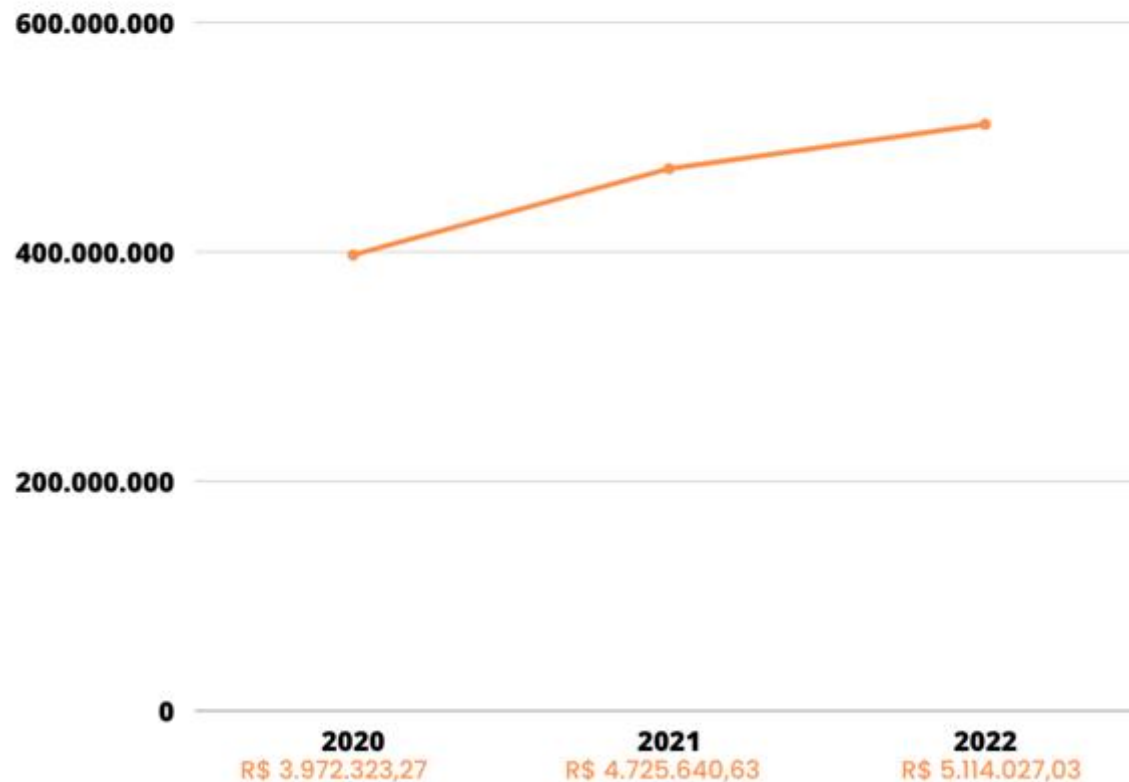
Evolução da Receita

Nas tabelas e gráficos abaixo, que tiveram seus dados coletados do Siscont.NET (Sistema desenvolvido pela Implanta Informática, que além de atender as Normas e Técnicas de Contabilidade Aplicada ao Setor Público, possibilita o acompanhamento Contábil, Orçamentário e Financeiro do nosso Conselho Profissional), pode-se observar como a receita se comportou mensalmente no decorrer do exercício, entre os últimos três anos e ainda como se deu a variação de cada grupo entre os exercícios de 2021 e 2022, conforme já abordado anteriormente:

DEMONSTRATIVO DE EVOLUÇÃO MENSAL DA RECEITA - 2022		
MESES	RECEITA DO PERÍODO	RECEITA ACUMULADA
JANEIRO	847.509,77	847.509,77
FEVEREIRO	1.069.403,09	1.916.912,86
MARÇO	564.687,25	2.481.600,11
ABRIL	429.836,85	2.911.436,96
MAIO	649.920,45	3.561.357,4
JUNHO	772.926,35	4.334.283,76
JULHO	416.957,72	4.751.241,48
AGOSTO	588.789,52	5.340.031,00
SETEMBRO	397.841,72	5.737.872,72
OUTUBRO	374.797,22	6.112.669,94
NOVEMBRO	321.130,93	6.433.800,87
DEZEMBRO	384.901,84	6.818.702,71
TOTAL REALIZADO		6.818.702,71
% EM RELAÇÃO AO ORÇADO		73,34%

EVOLUÇÃO DA RECEITA

2020 A 2022



Considerações Sobre as Despesas da Entidade

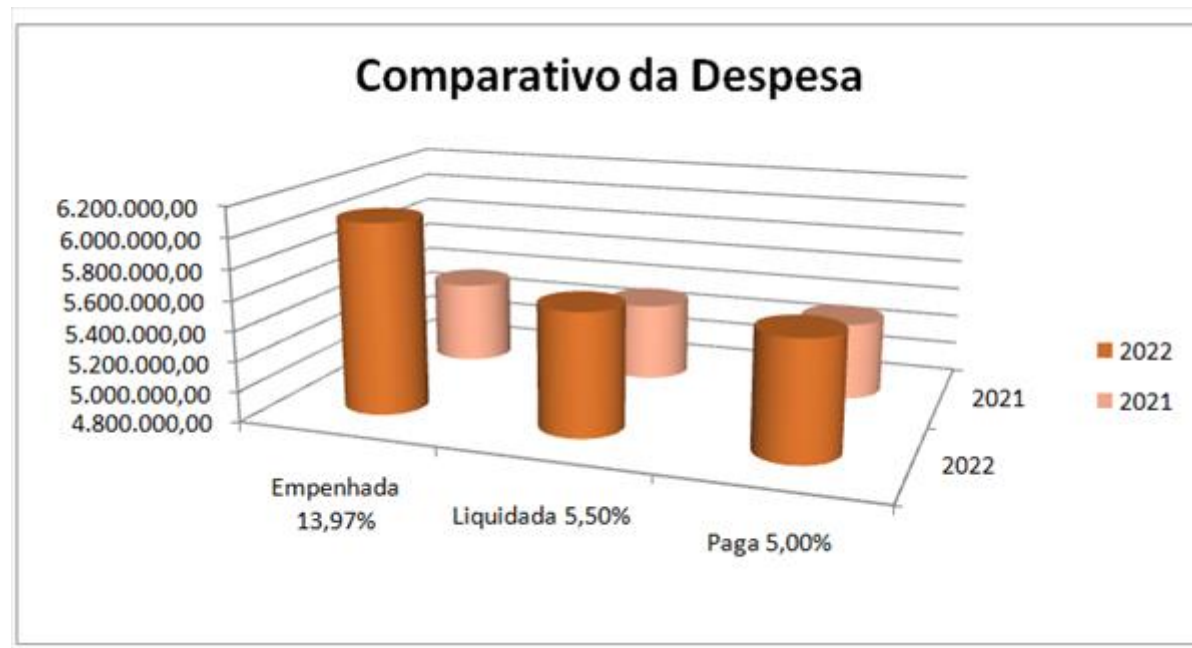
No ano de 2022 o CRMV/BA teve uma despesa fixada na Proposta Orçamentária da ordem de R\$ 7.479.263,51 (sete milhões, quatrocentos e setenta e nove mil, duzentos e sessenta e três reais e cinquenta e um centavos), a qual foi atualizada para R\$ 9.296.763,51 (nove milhões, duzentos e noventa e seis mil, setecentos e sessenta e três reais e cinquenta e um centavos), ficando assim distribuída: R\$ 7.197.263,51 (sete milhões, cento e noventa e sete mil, duzentos e sessenta e três reais e cinquenta e um centavos) destinados às Despesas Correntes, representando 77,42% do orçamento e R\$ 2.099.500,00 (dois milhões, noventa e nove mil e quinhentos reais) destinados às Despesas de Capital, num total de 22,58% da proposta

orçamentária do exercício. Comparando com o orçamento do ano de 2021, que totalizou em R\$ 7.307.345,00 (sete milhões, trezentos e sete mil, trezentos e quarenta e cinco reais), tivemos um aumento de 27,22%.



As Despesas Correntes que representam os gastos com manutenção das atividades do Conselho, enquanto que as Despesas de Capital representam os investimentos.

No ano de 2022 a despesa empenhada totalizou o valor de R\$ 6.072.721,52 (seis milhões, setenta e dois mil, setecentos e vinte um reais e cinquenta e dois centavos), que comparada com o ano de 2021 que foi no montante de R\$ 5.328.288,18 (cinco milhões, trezentos e vinte e oito mil, duzentos e oitenta e oito reais e dezoito centavos) verifica-se que houve um aumento de 13,97%.



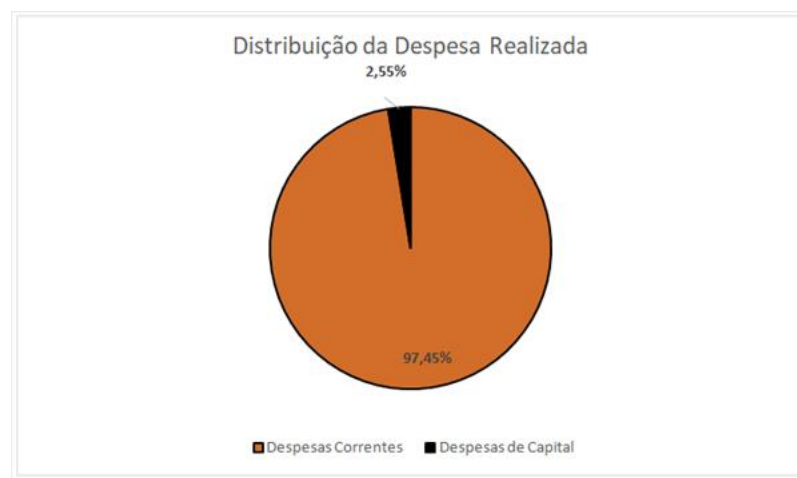
Notem que houve um aumento da variação percentual em relação ao ano de 2021, que acreditamos estar relacionado à retomada das atividades em 100% após a redução dos efeitos da pandemia da COVID-19, diminuindo as medidas restritivas e voltando ao trabalho presencial permitindo a realização de despesas como havia sido previsto no Orçamento e no Planejamento Estratégico da Entidade.

Análise da Realização da Despesa

Para nossa análise, foi considerada a realização da despesa na fase de liquidação, por ser nesta fase que se verifica a execução do objeto do empenho, consistindo na real aquisição do direito pelo credor, com a apresentação dos documentos comprobatórios da conformidade do objeto contratado (bens ou serviços) e do crédito correspondente, enquanto que o

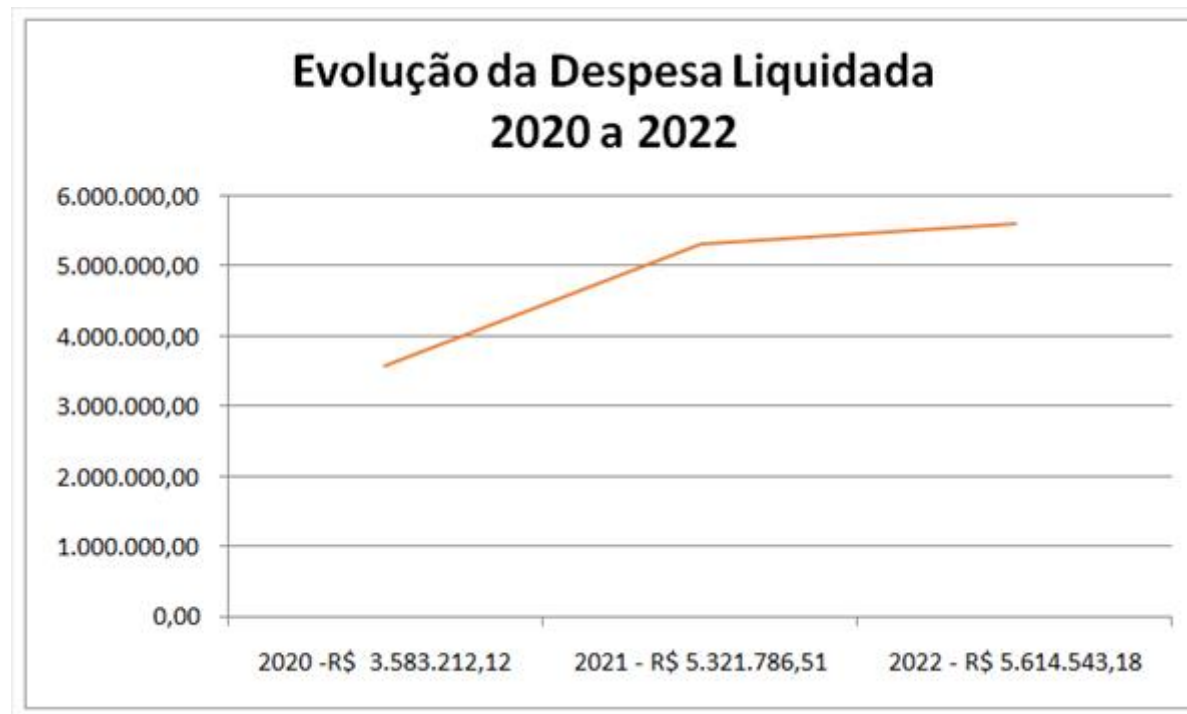
empenho representa a garantia do gestor de que existe o recurso necessário para liquidação do compromisso assumido, porém pendente ou não de implemento de condição.

DESPESAS CORRENTES			
Grupos	Valor Orçado	Valor Realizado	% Realizado x Orçado
D, Encargos e Benefícios despesas com Pessoal	3.484.640,63	2.927.253,12	84,00%
Uso de Bens e Serviços	1.732.574,19	944.682,03	54,52%
Transferências Correntes	1.918.004,97	1.576.775,69	82,21%
Tributárias e Contributivas	21.043,72	4.687,72	22,28%
Demais Despesas Correntes	41.000,00	18.106,71	44,16%
Total	7.197.263,51	5.471.505,27	76,02%
DESPESAS DE CAPITAL			
Investimentos, Ações e Equipamentos, Material Permanente	2.099.500,00	143.037,91	6,81%
Total	2.099.500,00	143.037,91	6,81%
Total do Orçamento	9.296.763,51	5.614.543,18	60,39%




Evolução da Despesa

DEMONSTRATIVO DE EVOLUÇÃO MENSAL DA RECEITA - 2022		
MESES	DESPESA DO PERÍODO	DESPESA ACUMULADA
JANEIRO	425.319,00	425.319,00
FEVEREIRO	585.931,33	1.011.250,33
MARÇO	427.687,19	1.438.937,52
ABRIL	335.009,19	1.773.946,71
MAIO	496.731,68	2.270.678,39
JUNHO	499.544,45	2.770.222,84
JULHO	463.347,34	3.233.570,18
AGOSTO	511.241,08	3.744.811,26
SETEMBRO	399.390,24	4.144.201,50
OUTUBRO	387.571,40	4.531.772,90
NOVEMBRO	406.028,86	4.937.801,76
DEZEMBRO	676.741,42	5.614.543,18
TOTAL REALIZADO DO ORÇAMENTO		5.614.543,18
% EM RELAÇÃO AO ORÇADO		60,39%



ANEXO - COMPARATIVO DA DESPESA.pdf - Vide anexo do tópico Resumo da situação e do desempenho contábil no final da seção
ANEXO - COMPARATIVO DA RECEITA.pdf - Vide anexo do tópico Resumo da situação e do desempenho contábil no final da seção

4.2 - DECLARAÇÃO DO CONTADOR / OPINIÃO DOS AUDITORES EXTERNOS



Cumprindo a sua função principal de zelar pela integridade e disciplina profissional em favor do interesse da sociedade, supervisionando qualitativa, técnica e eticamente o exercício das profissões de Medicina Veterinária e Zootecnia, o CRMV/BA, em 2022, com a colaboração dos seus diversos departamentos, colocou em prática as demandas estabelecidas no seu Planejamento Estratégico e na Proposta Orçamentária.

Nesse sentido, o DECONF – Departamento Contábil e Financeiro, juntamente com a Assessoria Contábil, ofereceu o suporte necessário para a realização dos objetivos da entidade, bem como a tomada de decisões por parte da Diretoria do CRMV/BA, obedecendo a Lei Federal nº 4.320/1964, a Lei complementar 101/2000, as Normas Brasileiras de Contabilidade Aplicadas ao Setor Público (NBC TSP), o Manual de Contabilidade Aplicada ao Setor Público (MCASP), as determinações do Conselho Federal de Medicina Veterinária, através da Resolução do CFMV nº 1049/2014, e a legislação do Tribunal de Contas da União.

Desta forma, em 2022, foi realizado o acompanhamento e o controle da execução orçamentária da receita e da despesa, bem como a devida Prestação de Contas, além do encaminhamento dos balancetes mensais, demonstrativos contábeis e relatórios, dentro dos prazos estabelecidos em resolução. Para melhoria da gestão contábil, orçamentária e financeira foi adotada a prática de apresentação dos resultados a cada trimestre, em Reuniões Plenárias com a presença dos integrantes da gestão e, principalmente, da Tesouraria e dos membros da Comissão de Tomada de Contas.

No decorrer do nosso relatório de gestão, será exibido não só os resultados obtidos pelo CRMV/BA, no período em questão, como também serão detalhados os conceitos e objetivos das demonstrações contábeis apresentadas e as atividades completas do DECONF.

Concluimos o exercício de 2022 cientes de que mesmo diante dos desafios e mudanças apresentados e com a consciência de que ainda existem questões a serem superadas, estamos trabalhando para melhorar ainda mais os nossos serviços a fim de que o CRMV/BA continue realizando com eficiência e eficácia os seus projetos.


Sendo assim, considerando as informações analisadas e apresentadas, declaro que as demonstrações contábeis – Balanço Patrimonial, Balanço Orçamentário, Balanço Financeiro, Demonstração das Variações Patrimoniais e Demonstração de Fluxo de Caixa – estão de acordo com os procedimentos internos de controle e refletem de forma íntegra e confiável a situação orçamentária, financeira e patrimonial do Conselho Regional de Medicina Veterinária do estado da Bahia.

Paula Bárbara de Jesus Marques

Assessora Contábil

CRC/BA: 037966/O

Mensagem do Tesoureiro:



Na mensagem do tesoureiro referente ao exercício do ano 2021, ao assumir a Gestão do Conselho para triênio 2022 a 2025 para o cargo de Tesoureiro a convite do nosso Presidente Dr. Altair Santana, no primeiro momento ficamos muito lisonjeado pela confiança do mesmo depositado na nossa pessoa e no segundo momento muito apreensivo, se poderíamos desenvolver esta atividade a altura da expectativa dos demais colegas Médicos Veterinários e Zootecnistas. Mas logo que nos deparamos com o trabalho desenvolvido pelo nosso antecessor Dr. Rodrigo Freitas Bittencourt e por toda a equipe do Conselho, nos motivou a dar sequência nos trabalhos do CRMV/BA.


O ano de 2022 a arrecadação do Conselho foi 11,67% superior ao ano anterior com o total arrecado de R\$ 6.818.702,71 (seis milhões, oitocentos e dezoito mil, setecentos e dois reais e setenta e um centavo), nosso superávit financeiro ao final do ano foi de R\$ 745.981,19 (setecentos e quarenta e cinco mil, novecentos e oitenta e um reais e dezenove centavos) o que demonstra um total equilíbrio nas contas da autarquia.

Este desempenho só é possível graças à boa Equipe do CRMV-BA, e assim conseguimos corrigir todos os salários dos servidores e manter um ambiente produtivo e harmônico. Ainda temos muito a realizar na busca de reduzir a inadimplência tanto de pessoas físicas e jurídicas para que possamos investir ainda mais em contratações de novos servidores, fiscais, na melhoria das instalações e sua ampliação, está é uma meta da atual gestão.

A Anotação de Responsabilidade Técnica – ART, continua em acessão onde terminamos o ano com 2.208 ART, um incremento de 14.29% superior ao ano de 2021, que reflete na contratação de novos profissionais no setor que mais tem crescido no país que é o agronegócio, mostrando que estamos superando a crise instalada pela pandemia.

Em 2022 formam inscritos 751 novos profissionais, que quando comparados com anos anteriores representa 15,90% a mais de novos profissionais disponibilizados no mercado, que representa o crescimento de novas faculdades de medicina veterinária em nosso estado, que pode sobrecarregar o mercado de trabalho da medicina veterinária, que refletiu no crescimento de 53,41% de cancelamento quando comparando com ano de 2021. A inadimplência, onde foi registrado no ano 23%, sendo um fator que pode ter reflexo no gradativo aumento de profissionais colocado no mercado e não conseguindo trabalho de imediato. A nossa meta era de atingir 19% e não conseguimos superar a inadimplência do ano anterior que ficou em 19,5%.

O número de empresas registradas no conselho teve um aumento em relação ao ano de 2021 de 11,49%, representado por um total de 4.271 com registro nesta autarquia, que reflete o trabalho do Departamento de Fiscalização deste Conselho. Nossa meta para o ano era atingir uma inadimplência de pessoas jurídica de 45%, embora não tenhamos atingido, conseguimos reduzir a inadimplente em 1.6% quando comparado com ano anterior, nossa inadimplência no ano de 2021 ficou em 46%.



As combinações de diversos fatores com a retomada desta nova normalidade, após a crise acarretada pelo auge da pandemia, com as ações de fiscalização e os incrementos de novas inscrições de pessoas físicas e jurídicas, possibilitaram o atingir arrecadação recorde no último exercício. Mantendo os critérios também de boa governança financeira do CRMV-BA, buscou sempre a economicidade das licitações e contratos assinados, já incorporados por gestões anteriores, que através de pregões por sistema eletrônico, traz maior transparência para os processos licitatórios. Graças a nossa equipe o CRMV/BA é um exemplo no sistema CFMV no país.

Registramos nosso agradecimento à toda Diretoria Executiva, ao corpo de Conselheiros dedicados ao CRMV/BA, aos funcionários pela confiança nesta nova gestão e agradecer em especial, aos colegas Médicos Veterinários e Zootecnistas, que tem como missão a preservação da Saúde dos Animais, a Saúde Pública e Sanitária, bem como a Ambiental, na promoção de uma Saúde Única para toda Sociedade.

Rui Ferreira Leal

Tesoureiro

CRMV/BA 0970

4.3 - DEMONSTRAÇÕES CONTÁBEIS EXIGIDAS PELA LEI 4.320/64 E NOTAS EXPLICATIVAS

Nome	Descrição
Balanço Financeiro.pdf	Balanço Financeiro
Balanço Orçamentário.pdf	Balanço Orçamentário
Balanço Patrimonial.pdf	Balanço Patrimonial
Demonstrativo do Fluxo de Caixa.pdf	Demonstrativo do Fluxo de Caixa
Demonstrativo das Variações Patrimoniais.pdf	Demonstrativo das Variações Patrimoniais

Balanços e Demais Demonstrativos

O **Balanço Patrimonial** é o relatório que permite através do Ativo, Passivo e Patrimônio Líquido, avaliar de forma direta e quantitativa a situação real da do patrimônio representado pelos bens, direitos e obrigações. Na análise do Balanço Patrimonial relativo ao exercício de 2022, constatou-se que o Conselho apresentou um Superavit Financeiro de R\$ 48.357.803,47 (quarenta e oito milhões, trezentos e cinquenta e sete mil, oitocentos e três reais e quarenta e sete centavos), representado, em sua maioria por créditos de curto e longo prazo.

O **Balanço Orçamentário** evidencia as receitas e as despesas orçamentárias, detalhadamente, confrontando o orçamento inicial e as suas alterações com a sua execução demonstrando o resultado orçamentário. Nele é demonstrado o valor atingido pela administração pública no planejamento e execução da gestão orçamentária dos recursos. O ano de 2022 o CRMV/BA apresentou superavit orçamentário no valor de R\$ 745.981,19 (setecentos e quarenta e cinco mil, novecentos e oitenta e um reais e dezenove centavos).

O **Balanço Financeiro** é o relatório contábil que demonstra as receitas e despesas orçamentárias, bem como os recebimentos e os pagamentos de natureza extraorçamentária, bem como os saldos em espécie provenientes do exercício anterior, e os que se transferem para o exercício seguinte. No ano de 2022 verificamos que um saldo de Caixa e Equivalente



de Caixa no valor de R\$ 4.980.983,31 (quatro milhões, novecentos e oitenta mil, novecentos e oitenta e três reais e trinta e um centavos).

O **Demonstrativo das Variações Patrimoniais** é um relatório contábil, que evidencia as variações ocorridas no patrimônio da entidade do setor público durante o exercício financeiro, resultante ou independente da execução orçamentária, e indica o resultado patrimonial do exercício. Na análise da Demonstração das Variações Patrimoniais relativas ao exercício de 2022, verificou-se que o Conselho apresentou Superavit Patrimonial no valor de R\$ 1.258.831,90 (um milhão, duzentos e cinquenta e oito mil, oitocentos e trinta e um reais e noventa centavos).

Demonstração de Fluxo de Caixa representa as entradas e saídas de caixa e equivalentes de caixa. Entende-se por caixa o numerário em espécie e depósitos bancários disponíveis e equivalentes de caixa as aplicações financeiras de curto prazo, de alta liquidez, que são prontamente conversíveis em um montante conhecido de caixa e que estão sujeitas a um insignificante risco de mudança de valor. A Demonstração de Fluxo de Caixa está relacionada às atividades de operações, atividades de investimento e atividades de financiamento. No Ano de 2022 o Fluxo de Caixa do CRMV/BA das atividades de operações apresenta um valor líquido de R\$ 1.279.300,80 (um milhão, duzentos e setenta e nove mil, trezentos reais e oitenta centavos) e das atividades de investimento apresenta um valor líquido foi de - R\$ 114.787,91 (cento e catorze mil, setecentos e oitenta e sete reais e noventa e um centavos), resultando no valor líquido do Fluxo de Caixa do exercício de R\$ 1.164.512,89 (um milhão, cento e sessenta e quatro mil, quinhentos e doze reais e oitenta e nove centavos).

ANEXO - 12. NOTAS EXPLICATIVAS.pdf - Vide anexo do tópico Demonstrações Contábeis exigidas pela Lei 4.320/64 e Notas Explicativas no final da seção

4.4 - INFORMAÇÕES ACERCA DO SETOR DE CONTABILIDADE

Atividades do DECONF:



O Departamento Contábil/Financeiro realiza suas atividades em consonância com a Assessoria Contábil exercida por cargo de confiança de da Diretoria. No ano de 2022 foram realizadas as seguintes atividades: elaboração de 12 (doze) Balancetes, com verificação de toda a documentação para sua elaboração; informação de dotação orçamentária e financeira para as aquisições de bens e serviços; emissão dos empenhos; manutenção do arquivo contábil; assessoramento à Diretoria para atender às demandas do CFMV e TCU; elaboração da Proposta Orçamentária para o exercício de 2023; Elaboração da Primeira Reformulação Orçamentária de 2022; elaboração dos DARFs de retenção na fonte conforme IN 1234 SRF referente aos bens e serviços adquiridos pelo CRMV/BA; elaboração de DAM de ISS Substituto Tributário referente às retenções efetuadas dos prestadores de serviços, bem como a emissão mensalmente das Notas Fiscais Tomador de Serviço; elaboração das DCTFs mensais; verificação dos dados e fechamento da DIRF, exercício 2022, ano-base 2021, com emissão dos Informes de Rendimentos de fornecedores de bens e serviços; envio da EFD-Reinf mensal a partir da competência agosto de 2022; supervisão e coordenação das atividades do Financeiro; elaboração de planilhas para o Portal de Transparência; assessoramento ao Departamento de Gestão de Pessoas, além de relatórios diversos para auxiliar a Diretoria na tomada de decisões.

Notas explicativas

Com a função principal de contextualizar de maneira detalhada e complementar as informações mais relevantes relacionadas ao conteúdo das demonstrações financeiras, seguem notas explicativas do período:

- No exercício de 2022, houve 01 (uma) Reformulação Orçamentária.
- Em obediência a Lei de Acesso à Informação (LAI), Lei nº 12.527 de 18 de novembro de 2011, todas as Demonstrações e Informações constantes neste relatório podem ser encontradas no Portal da Transparência do CRMV/BA através do link: <http://crmva.org.br/transparencia.php>.

4.5 - GESTÃO ORÇAMENTÁRIA E FINANCEIRA

Nome	Descrição
Despesas por Grupo e Elemento de Despesa (Relatorio) 2022.pdf	Despesas por Grupo e Elemento de Despesa (Relatório)
Despesas por Grupo e Elemento de Despesa (Gráfico de Barra Empilhada) 2022.pdf	Despesas por Grupo e Elemento de Despesa (Gráfico de Barra Empilhada)
Despesas por Grupo e Elemento de Despesa (Gráfico de Pizza - Pago) 2022.pdf	Despesas por Grupo e Elemento de Despesa (Gráfico de Pizza - Pago)
Despesas por Grupo e Elemento de Despesa (Gráfico de Pizza - Empenhado) 2022.pdf	Despesas por Grupo e Elemento de Despesa (Gráfico de Pizza - Empenhado)
Despesas por Grupo e Elemento de Despesa (Gráfico de Pizza - Liquidado) 2022.pdf	Despesas por Grupo e Elemento de Despesa (Gráfico de Pizza - Liquidado)
Despesas por Grupo e Elemento de Despesa (Gráfico de Pizza - Resto a Pagar) 2022.pdf	Despesas por Grupo e Elemento de Despesa (Gráfico de Pizza - Resto a Pagar)

4.6 - GESTÃO PATRIMONIAL E INFRAESTRUTURA

Principais investimentos de capital

GESTÃO PATRIMONIAL E INFRAESTRUTURA

Conforme preconiza o artigo 10 do Decreto Federal [9.373/2018](#), o CRMV-BA possui comissão especial de inventário físico financeiro que faz a avaliação do patrimônio e realiza semestralmente o inventário dos bens, classificando-os na forma recomendada pelo artigo 3º do regulamento citado e propondo a destinação apropriada.

O patrimônio do CRMV-BA se encontra devidamente atualizado, com registros em sistema de gestão patrimonial integrado ao sistema de gestão Contábil, inclusive, no que diz respeito às depreciações, que são feitas mensalmente, e as baixas patrimoniais.

A relação geral dos bens patrimoniais pode ser acessada no Portal da Transparência nos links a seguir: bens móveis - <https://crm-ba.implanta.net.br/portaltransparencia/#publico/Patrimonio?param=6> e bens imóveis - <https://crm-ba.implanta.net.br/portaltransparencia/#publico/Patrimonio?param=11>.

PRINCIPAIS INVESTIMENTOS DE CAPITAL DO EXERCÍCIO DE 2022

Objeto	Investimento
Aquisição de equipamentos de TI	R\$103.263,77
Aquisição de aparelhos de ar-condicionado	R\$23.380,00
Aquisição e instalação de sistema de captação de energia solar fotovoltaica	R\$121.000,00
Aquisição de 2 veículos destinados às atividades de fiscalização	R\$207.780,00
Total	R\$ 455.423,77

Nota: O valor investido na parte de infraestrutura no exercício de 2022 cresceu aproximadamente 200% em comparação com o exercício de 2021 (R\$151.721,47).

Avaliação do seu custo-benefício e impacto sobre os objetivos estratégicos

No que se refere ao aspecto financeiro, espera-se que o retorno do investimento no sistema de energia solar seja recuperado em um intervalo de 4 a 5 anos, sendo que esse possui vida útil estimada de 25 anos.

Já quanto ao aspecto ambiental, estima-se que a entidade contribuirá gerando, na média, de **85% a 90%** da energia que consome, promovendo efetividade ao objetivo estratégico de difundir iniciativas de sustentabilidade.

A aquisição de 2 (dois) veículos novos que destinados exclusivamente à atividade fim da entidade -fiscalização do exercício profissional- busca o atingir o objetivo estratégico de elevar a efetividade no exercício da fiscalização.

Os demais investimentos, que visam prover melhores condições internas de trabalho, espera-se o retorno na forma de maior eficiência na prestação de serviços ao público em geral e a concretização do objetivo estratégico de modernizar o patrimônio tecnológico.

Desfazimento de ativos

Proposto pela comissão de avaliação de patrimônio e aprovado pelo Plenário, foram baixados 164 itens, no exercício de 2022, totalizando R\$21.191,80, conforme relatório analítico anexo.

Locações de imóveis e equipamentos

Não houve.

Mudanças e desmobilizações relevantes

Não houve

ANEXO - RELACAO DE ITENS BAIXADOS NO EXERCCICIO DE 2022.pdf - Vide anexo do tópico Gestão Patrimonial e Infraestrutura no final da seção

4.7 - GESTÃO DE CUSTOS

Gestão de Custos



As despesas ainda podem ser analisadas conforme a atividade a que se destina, ou seja, despesas realizadas com atividades de apoio, despesas com atividades finalísticas e apoios institucionais. As atividades de apoio ou atividades meio são aquelas que embora necessárias ao desempenho das ações, não estão relacionadas diretamente com o objetivo do órgão ou instituição, e são representadas pelas despesas de gestão de pessoas, gestão administrativa, eventos e reuniões administrativas, capacitação e treinamentos institucionais, seleção e concursos públicos. No exercício de 2022 houve uma realização da ordem de R\$ 2.569.858,29 (dois milhões, quinhentos e sessenta e nove mil, oitocentos e cinquenta e oito reais e vinte e nove centavos), ou seja, 45,77% da despesa total realizada no exercício. As atividades finalísticas são relacionadas diretamente com o objetivo principal do órgão e englobam as atividades de fiscalização, reuniões institucionais, educação continuada, realização e/ou participação em eventos do interesse das profissões de Medicina Veterinária e Zootecnia. No exercício em análise teve uma realização de R\$ 1.467.909,20 (um milhão, quatrocentos e sessenta e sete mil, novecentos e nove reais e vinte centavos), ou seja, 26,14% do total da despesa realizada no exercício. Os apoios institucionais são auxílios financeiros destinados a apoiar eventos ou publicações de interesse da Medicina Veterinária e Zootecnia. No exercício de 2022, foi realizado o percentual de 0,31% da despesa total realizada, o que corresponde ao valor de R\$ 17.500,00 (dezesete mil e quinhentos reais). Sobre o grupo da cota-parte, que em atendimento ao disposto na Resolução nº 1.348/2020 do CFMV, passou a ser considerada como despesa a ser lançada em rubrica específica devida ao CFMV, no exercício de 2022, foi realizada o valor de R\$ 1.559.275,69 (um milhão, quinhentos e cinquenta e nove mil, duzentos e setenta e cinco reais e sessenta e nove centavos), representando 27,77% da despesa total.



Anexo do tópico Resumo da situação e do desempenho contábil
COMPARATIVO DA DESPESA.PDF

COMPARATIVO DA DESPESA

Despesa	2022				2021				Variação i=(c/g)-1
	Orçada (a)	Empenhada (b)	Liquidada (c)	Paga (d)	Orçada (e)	Empenhada (f)	Liquidada (g)	Paga (h)	
6.2.2.1.1 - CRÉDITO DISPONÍVEL DA DESPESA	9.296.763,51	6.072.721,52	5.614.543,18	5.580.521,14	7307.345,00	5.328.288,18	5.321.786,51	5.314.573,19	5,50%
6.2.2.1.1.01 - DESPESAS CORRENTES	7.197.263,51	5.600.237,61	5.471.505,27	5.465.733,23	5.391.345,00	5.038.056,31	5.001.554,64	4.994.341,32	9,40%
6.2.2.1.1.01.01 - PESSOAL, ENCARGOS E BENEFÍCIOS	3.484.640,63	2.941.239,08	2.927.253,12	2.927.253,12	2.807.187,24	2.717.250,69	2.717.250,69	2.717.250,69	7,73%
6.2.2.1.1.01.01.01 - PESSOAL	2.087.997,43	1.752.161,55	1.752.161,55	1.752.161,55	1.686.785,50	1.660.780,28	1.660.780,28	1.660.780,28	5,50%
6.2.2.1.1.01.01.02 - OUTRAS VPD VARIÁVEIS - PESSOAL CIVIL - RGPS	37.000,00	24.756,08	24.756,08	24.756,08	18.400,94	17.191,40	17.191,40	17.191,40	44,00%
6.2.2.1.1.01.01.03 - SENTENÇAS JUDICIAIS	0,00	0,00	0,00	0,00	0,00	0,00	0,00	0,00	0,00%
6.2.2.1.1.01.01.05 - ENCARGOS PATRONAIS	452.549,43	384.295,51	384.295,51	384.295,51	355.508,03	355.508,03	355.508,03	355.508,03	8,10%
6.2.2.1.1.01.01.06 - ENCARGOS PATRONAIS - FGTS	166.355,75	138.837,20	138.837,20	138.837,20	122.855,90	121.693,77	121.693,77	121.693,77	14,09%
6.2.2.1.1.01.01.07 - BENEFÍCIOS A PESSOAL - RGPS	740.738,02	641.188,74	627.202,78	627.202,78	623.265,59	562.077,21	562.077,21	562.077,21	11,59%
6.2.2.1.1.01.01.09 - OUTRAS DESPESAS COM PESSOAL E ENCARGO	0,00	0,00	0,00	0,00	371,28	0,00	0,00	0,00	0,00%
6.2.2.1.1.01.02 - USO DE BENS E SERVIÇOS	1.732.574,19	1.059.428,41	944.682,03	938.909,99	1.168.439,99	936.592,59	900.390,92	893.177,60	4,92%
6.2.2.1.1.01.02.01 - MATERIAL DE CONSUMO	140.941,52	73.531,88	71.465,94	70.269,94	74.162,47	46.669,30	44.275,92	44.275,92	61,41%
6.2.2.1.1.01.02.02 - SERVIÇOS	1.591.632,67	985.896,53	873.216,09	868.640,05	1.094.277,52	889.923,29	856.115,00	848.901,68	2,00%
6.2.2.1.1.01.02.02.001 - DIÁRIAS DE PESSOAL NO PAÍS	90.471,82	51.347,50	51.347,50	51.347,50	1.030,00	10.030,00	10.030,00	10.030,00	411,94%
6.2.2.1.1.01.02.02.003 - DIÁRIAS DE COLABORADORES EVENTUAIS	52.360,00	24.615,00	24.615,00	24.615,00	10.387,18	7.855,00	7.855,00	7.855,00	213,37%
6.2.2.1.1.01.02.02.004 - DIÁRIAS DE CONSELHEIROS	71.620,00	35.245,00	35.245,00	35.245,00	9.725,00	9.725,00	9.725,00	9.725,00	262,42%
6.2.2.1.1.01.02.02.005 - SERVIÇOS DE TERCEIROS - PESSOA FÍSICA	297.776,20	200.039,14	198.333,34	196.533,34	216.157,46	156.376,39	155.476,39	155.126,39	27,56%
6.2.2.1.1.01.02.02.006 - SERVIÇOS DE TERCEIROS - PESSOA JURÍDICA	1.079.404,65	674.649,89	563.675,25	560.899,21	847.977,88	705.936,90	673.028,61	666.165,29	-16,25%
6.2.2.1.1.01.04 - TRANSFERÊNCIAS CORRENTES	1.918.004,97	1.576.775,69	1.576.775,69	1.576.775,69	1.362.696,67	1.354.530,79	1.354.530,79	1.354.530,79	16,41%
6.2.2.1.1.01.04.01 - TRANSFERÊNCIAS INTRAGOVERNAMENTAIS	1.918.004,97	1.576.775,69	1.576.775,69	1.576.775,69	1.362.696,67	1.354.530,79	1.354.530,79	1.354.530,79	16,41%
6.2.2.1.1.01.05 - TRIBUTARIAS CONTRIBUITIVAS	21.043,72	4.687,72	4.687,72	4.687,72	8.400,00	3.089,00	2.789,00	2.789,00	68,08%
6.2.2.1.1.01.05.01 - IMPOSTOS, TAXAS E CONTRIBUIÇÕES DE MELHORIA	21.043,72	4.687,72	4.687,72	4.687,72	8.400,00	3.089,00	2.789,00	2.789,00	68,08%
6.2.2.1.1.01.09 - DEMAIS DESPESAS CORRENTES	41.000,00	18.106,71	18.106,71	18.106,71	44.621,10	26.593,24	26.593,24	26.593,24	-31,91%
6.2.2.1.1.01.09.02 - FATOS GERADORES DIVERSOS	41.000,00	18.106,71	18.106,71	18.106,71	44.621,10	26.593,24	14.092,59	26.593,24	28,48%
6.2.2.1.1.02 - DESPESAS DE CAPITAL	2.099.500,00	472.483,91	143.037,91	114.787,91	1.916.000,00	320.231,87	320.231,87	320.231,87	-55,33%
6.2.2.1.1.02.01 - INVESTIMENTOS, AÇÕES E EQUIPAMENTOS E MATERIAL PERMANENTE	2.099.500,00	472.483,91	143.037,91	114.787,91	1.916.000,00	320.231,87	320.231,87	320.231,87	-55,33%
6.2.2.1.1.02.01.01 - INVESTIMENTOS	2.099.500,00	472.483,91	143.037,91	114.787,91	1.916.000,00	320.231,87	320.231,87	320.231,87	-55,33%
6.2.2.1.1.02.01.01.001 - BENS IMÓVEIS	1.335.000,00	0,00	0,00	0,00	1.470.000,00	133.592,72	133.592,72	133.592,72	-100,00%
6.2.2.1.1.02.01.01.003 - EQUIPAMENTOS E MATERIAL PERMANENTE	764.500,00	472.483,91	143.037,91	114.787,91	446.000,00	186.639,15	186.639,15	186.639,15	-23,36%
Total:	9.296.763,51	6.072.721,52	5.614.543,18	5.580.521,14	7.307.345,00	5.358.288,18	5.321.786,51	5.314.573,19	5,50%



Anexo do tópico Resumo da situação e do desempenho contábil
COMPARATIVO DA RECEITA.PDF

COMPARATIVO DA RECEITA					
Receita	2022		2021		Compartivo Variação % (e)= b/d-1
	Orçado (a)	Realizado (b)	Orçado (c)	Realizado (d)	
6.2.1.2 - RECEITA REALIZADA	9.296.763,51	6.818.702,71	7.307.345,00	6.106.313,31	12%
6.2.1.2.1 - RECEITAS CORRENTES	7.197.263,51	6.818.702,71	5.391.345,00	5.522.690,72	23%
6.2.1.2.1.01 - RECEITA TRIBUTÁRIA	601.000,00	555.464,08	446.654,00	478.715,94	16%
6.2.1.2.1.01.02 - TAXA PELA PRESTAÇÃO DE SERVIÇOS	601.000,00	555.464,08	446.654,00	478.715,94	16%
6.2.1.2.1.02 - RECEITAS DE CONTRIBUIÇÕES	5.020.613,49	4.824.230,21	4.075.664,74	4.195.202,07	15%
6.2.1.2.1.02.01 - CONTRIBUIÇÕES DE INTERESSE DAS CATEGORIAS PROFISSIONAIS	5.020.613,49	4.824.230,21	4.075.664,74	4.195.202,07	15%
6.2.1.2.1.03 - RECEITA PATRIMONIAL	12.000,00	-	1.000,00	-	0%
6.2.1.2.1.03.01 - RECEITA IMOBILIÁRIA	12.000,00	-	1.000,00	-	0%
6.2.1.2.1.04 - RECEITAS DE SERVIÇOS	71.509,08	38.288,30	42.719,21	22.493,48	70%
6.2.1.2.1.04.07 - RECEITAS DIVERSAS DE SERVIÇOS	71.509,08	38.288,30	42.719,21	22.493,48	70%
6.2.1.2.1.05 - RECEITAS FINANCEIRAS	1.055.973,59	997.633,48	471.996,32	474.090,54	110%
6.2.1.2.1.05.02 - JUROS E ENCARGOS DE MORA SOBRE BENS E SERVIÇOS	166.366,32	151.863,35	98.157,97	109.364,34	39%
6.2.1.2.1.05.04 - VARIAÇÕES MONETÁRIAS E CAMBIAIS	263.983,82	251.636,95	174.415,25	195.486,93	29%
6.2.1.2.1.05.05 - DESCONTOS FINANCEIROS OBTIDOS	10.361,79	10.357,81	2.004,73	2.048,60	406%
6.2.1.2.1.05.06 - MULTA POR MORA	156.836,03	139.985,82	111.718,37	79.161,70	77%
6.2.1.2.1.05.09 - REMUNERAÇÃO DE DEP.BANC. E APLICAÇÕES FINANCEIRAS	458.425,63	443.789,55	85.700,00	88.028,97	404%
6.2.1.2.1.09 - OUTRAS RECEITAS CORRENTES	436.167,35	403.086,64	353.310,73	352.188,69	14%
6.2.1.2.1.09.01 - OUTRAS RECEITAS CORRENTES	436.167,35	406.086,64	353.310,73	352.188,69	15%
6.2.1.2.2 - RECEITAS DE CAPITAL	2.099.500,00	-	1.916.000,00	583.622,59	-100%
6.2.1.2.2.02 - ALIENAÇÃO DE BENS	96.000,00	-	125.000,00	-	0%
6.2.1.2.2.02.01 - ALIENAÇÃO DE BENS MÓVEIS	36.000,00	-	25.000,00	-	0%
6.2.1.2.2.02.02 - ALIENAÇÃO DE BENS IMÓVEIS	60.000,00	-	100.000,00	-	0%
6.2.1.2.2.05 - TRANSFERÊNCIAS DE CAPITAL	5.000,00	-	686.377,41	583.622,59	-100%
6.2.1.2.2.05.01 - TRANSFERÊNCIAS DE CAPITAL	5.000,00	-	686.377,41	583.622,59	-100%
6.2.1.2.2.06 - SALDOS DE EXERCÍCIOS	1.998.500,00	-	1.104.622,59	-	0%
Total:	9.296.763,51	6.818.702,71	7.307.345,00	6.106.313,31	12%

Tabela - Comparativa da Receita | Fonte: Siscont.Net



*Anexo do tópico Demonstrações Contábeis exigidas pela Lei 4.320/64 e
Notas Explicativas*

12. NOTAS EXPLICATIVAS.PDF



SERVIÇO PÚBLICO FEDERAL
CONSELHO REGIONAL DE MEDICINA VETERINÁRIA DO ESTADO DA BAHIA

NOTAS EXPLICATIVAS

I - Os Balanços Patrimoniais, Orçamentário, Financeiro, Demonstração dos Fluxos de Caixa e a Demonstração das Variações Patrimoniais, bem como as demais peças demonstrativas do processo, obedecem rigorosamente às instruções determinadas pelo Tribunal de Contas da União.

II - A escrituração contábil executada durante o exercício de 2022, foi realizada através do sistema Siscont. Net, processando-se os lançamentos com regularidade e atualização, observando as formalidades legais e técnicas que disciplinam a matéria.

III - A execução orçamentária e financeira da Receita e Despesa pode ser assim demonstrada:

RECEITA

- Receita Orçada	R\$	9.296.763,51
- Receita Arrecadada	(R\$	6.818.702,71)
- (=) Receita Arrecadada a Menor	R\$	2.478.060,80

Conforme demonstrado acima a Receita Arrecadada atingiu 73,34% o valor orçado para o exercício de 2022.

DESPESA

- Despesa Orçada	R\$	9.296.763,51
- Despesa Realizada	(R\$	6.072.721,52)
- Despesa Realizada a Menor	R\$	3.224.041,99

Conforme demonstrado acima a Despesa Realizada atingiu 65,32% do valor orçado no exercício de 2021.

Considerando a Receita Arrecadada e Despesa Realizada, verificou-se um Superavit Orçamentário no valor de R\$ 745.981,19 (setecentos e quarenta e cinco mil, novecentos e oitenta e um reais e dezenove centavos).

No exercício de 2022, houve uma Reformulação Orçamentária.

IV - O saldo disponível em 31/12/2022, foi de R\$ 4.984.798,68 (quatro milhões, novecentos e oitenta e quatro mil, setecentos e noventa e oito reais e sessenta e oito centavos), que está demonstrado nos saldos do razão e devidamente conciliados com os extratos bancários do mês de dezembro de 2022 conforme discriminação abaixo:

- Bancos c/ Movimento	R\$	41.575,86
- Bancos c/ Arrecadação	R\$	53.412,59
- Bancos c/ Vinc. Aplic. Financeiras	R\$	4.889.810,23
Total	R\$	4.984.798,68

V - Os registros contábeis que originaram a presente Prestação de Contas, foram procedidos com observância ao Plano de Contas aplicável às Entidades Fiscalizadoras das Profissões Liberais.

VI - Na análise do Balanço Patrimonial relativo ao exercício de 2022, constatou-se que o Conselho apresentou um Superavit Financeiro de R\$ 48.357.803,47 (quarenta e oito milhões, trezentos e cinquenta e sete mil, oitocentos e três reais e quarenta e sete centavos), representado, em sua maioria por créditos de curto e longo prazo.

VII - Na análise das Demonstrações das Variações Patrimoniais relativas ao exercício de 2022, verificou-se que o Conselho apresentou Superavit Patrimonial no valor de R\$ 1.258.831,90 (um milhão, duzentos e cinquenta e oito mil, oitocentos e trinta e um reais e noventa centavos).

VIII - O Passivo Circulante no valor de R\$ 7.195.402,17 (sete milhões, cento e noventa e cinco mil, quatrocentos e dois reais e dezessete centavos) representa as obrigações contraídas com fornecedores, encargos sociais e tributários, além de outras obrigações com terceiros.

IX - No decorrer do exercício de 2022 o Conselho realizou licitações, nas modalidades Pregão Eletrônico e Tomada de Preços, nas quais constatou-se que cumpriram-se rigorosamente todas as orientações contidas na Lei de Licitações nº 8.666/93 e suas alterações.

X - O Conselho possui um pequeno estoque de material, sendo o mesmo controlado através do Sistema de Almoarifado da Implanta - SIALM, através do qual é possível o controle dos estoques mínimos e máximos a fim de subsidiar o encarregado pelas compras.

XI - Toda a documentação contábil da Entidade está devidamente arquivada em ordem cronológica, no formato físico ou no SUAP, onde constatamos que todas as despesas foram devidamente comprovadas, verificando-se ainda a emissão de cópias de cheques ou aviso de débito para cada despesa realizada.

XII - As diárias no exercício de 2022 foram concedidas, obedecendo-se rigorosamente o contido nas Resoluções nº 049/2017 e alterada pela Resolução 54/2018 CRMV-BA.

XIII - A concessão e prestação de contas dos suprimentos de fundos foram efetuadas conforme Portarias nº 044/2019, 008/2020, 033/2020 e 033/2021.



SERVIÇO PÚBLICO FEDERAL
CONSELHO REGIONAL DE MEDICINA VETERINÁRIA DO ESTADO DA BAHIA

XIV - O Conselho manteve no ano de 2022, contratos de manutenção, de prestação de serviços e fornecimento de materiais, os quais foram realizados dentro da legislação pertinente, sendo todos publicados no Diário Oficial da União.

XV - Em obediência a Lei de Acesso à Informação (LAI), Lei nº 12.527 de 18 de novembro de 2011, todas as Demonstrações e Informações constantes neste relatório podem ser encontradas no Portal da Transparência do CRMV/BA através do link <http://crmva.org.br/transparencia.php>.

Salvador, 09 de março de 2023.

Altair Santana de Oliveira
Presidente
381.251.885-68
CRMV/BA nº 01232

Rui Ferreira Leal
Tesoureiro
326.827.199-53
CRMV/BA Nº 0970

Paula Bárbara de Jesus Marques
Assessora Contábil
058.121.675-08
CRC/BA nº 037966/O



*Anexo do tópico Demonstrações Contábeis exigidas pela Lei 4.320/64 e
Notas Explicativas*

BALANÇO FINANCEIRO.PDF - BALANÇO FINANCEIRO

Balanco Financeiro

INGRESSOS			DISPÊNDIOS		
ESPECIFICAÇÃO	Exercício Atual	Exercício Anterior	ESPECIFICAÇÃO	Exercício Atual	Exercício Anterior
Receita Orçamentária	6.818.702,71	6.106.313,31	Despesa Orçamentária	6.072.721,52	5.358.288,18
RECEITA REALIZADA	6.818.702,71	6.106.313,31	CREDITO EMPENHADO A LIQUIDAR	458.178,34	36.501,67
RECEITAS CORRENTES	6.818.702,71	5.522.690,72	CREDITO EMPENHADO LIQUIDADO	34.022,04	7.213,32
RECEITA TRIBUTÁRIA	555.464,08	478.715,94	CREDITO EMPENHADO – PAGO	5.580.521,14	5.314.573,19
TAXA PELA PRESTAÇÃO DE SERVIÇOS	555.464,08	478.715,94	DESPESAS CORRENTES	5.465.733,23	4.994.341,32
TAXAS E EMOLUMENTOS	555.464,08	478.715,94	PESSOAL, ENCARGOS E BENEFÍCIOS	2.927.253,12	2.717.250,69
RECEITAS DE CONTRIBUIÇÕES	4.824.230,21	4.195.202,07	USO DE BENS E SERVIÇOS	938.909,99	893.177,60
CONTRIBUIÇÕES DE INTERESSE DAS CATEGORIAS PROFISSIONAIS	4.824.230,21	4.195.202,07	TRANSFERENCIAS CORRENTES	1.576.775,69	1.354.530,79
ANUIDADES - PESSOAS FÍSICAS	2.407.617,68	2.130.367,56	TRIBUTARIAS CONTRIBUTIVAS	4.687,72	2.789,00
ANUIDADES - PESSOAS JURÍDICAS	2.416.612,53	2.064.834,51	DEMAIS DESPESAS CORRENTES	18.106,71	26.593,24
RECEITAS DE SERVIÇOS	38.288,30	22.493,48	DESPESAS DE CAPITAL	114.787,91	320.231,87
RECEITAS DIVERSAS DE SERVIÇOS	38.288,30	22.493,48	INVESTIMENTOS, AÇÕES E EQUIPAMENTOS E MATERIAL PERMANENTE	114.787,91	320.231,87
RECEITAS DIVERSAS DE SERVIÇOS	38.288,30	22.493,48			
RECEITAS FINANCEIRAS	997.633,48	474.090,54			
JUROS E ENCARGOS DE MORA SOBRE BENS E SERVIÇOS	151.863,35	109.364,34			
JUROS DE MORA	151.863,35	109.364,34			
VARIAÇÕES MONETÁRIAS E CAMBIAIS	251.636,95	195.486,93			
ATUALIZAÇÃO MONETÁRIA	251.636,95	195.009,69			

INGRESSOS			DISPÊNDIOS		
ESPECIFICAÇÃO	Exercício Atual	Exercício Anterior	ESPECIFICAÇÃO	Exercício Atual	Exercício Anterior
OUTRAS ATUALIZAÇÕES MONETÁRIAS		477,24			
DESCONTOS FINANCEIROS OBTIDOS	10.357,81	2.048,60			
DESCONTOS FINANCEIROS OBTIDOS	10.357,81	2.048,60			
MULTA POR MORA	139.985,82	79.161,70			
MULTAS POR MORA	94.535,27	63.488,17			
OUTRAS MULTAS	45.450,55	15.673,53			
REMUNERAÇÃO DE DEP.BANC. E APLICAÇÕES FINANCEIRAS	443.789,55	88.028,97			
RENDIMENTOS DE APLICAÇÕES FINANCEIRAS	443.789,55	88.028,97			
OUTRAS RECEITAS CORRENTES	403.086,64	352.188,69			
OUTRAS RECEITAS CORRENTES	403.086,64	352.188,69			
DÍVIDA ATIVA	403.086,64	352.188,69			
RECEITAS DE CAPITAL		583.622,59			
TRANSFERÊNCIAS DE CAPITAL		583.622,59			
TRANSFERÊNCIAS DE CAPITAL		583.622,59			
TRANSFERÊNCIAS DE CAPITAL		583.622,59			
Transferências Financeiras Recebidas			Transferências Financeiras Concedidas		
Recebimentos Extraorçamentários	3.698.254,30	3.091.526,81	Pagamentos Extraorçamentários	3.279.722,60	3.525.587,16
Inscrição de Restos a Pagar Não Processados	458.178,34	36.501,67	Pagamentos de Restos a Pagar Não Processados	19.146,87	525.415,19
Inscrição de Restos a Pagar Processados	34.022,04	7.213,32	Pagamentos de Restos a Pagar Processados	6.863,32	
Depósitos Restituíveis e Valores Vinculados	558.238,29	505.345,04	Depósitos Restituíveis e Valores Vinculados	449.578,26	370.008,99
Outros Recebimentos Extraorçamentários	2.647.815,63	2.542.466,78	Outros Pagamentos Extraorçamentários	2.804.134,15	2.630.162,98
Saldo em espécie do Exercício Anterior	3.874.034,26	3.560.069,48	Saldo em espécie para o Exercício Seguinte	5.038.547,15	3.874.034,26
Caixa e Equivalente de Caixa	3.816.470,42	3.502.505,64	Caixa e Equivalente de Caixa	4.980.983,31	3.816.470,42
Depósitos. Rest. Vlrs Vinculados	57.563,84	57.563,84	Depósitos. Rest. Vlrs Vinculados	57.563,84	57.563,84

Total:	14.390.991,27	12.757.909,60	14.390.991,27	12.757.909,60
--------	----------------------	----------------------	----------------------	----------------------

Salvador-BA, 31 de dezembro de 2022

Altair Santana de Oliveira
Presidente
CRMV/BA 1232
381.251.885-68

Rui Ferreira Leal
Tesoureiro
CRMV/BA 0970
326.827.199-53

Paula Bárbara de Jesus Marques
Assessora Contábil
CRC/BA
058.121.675-08



*Anexo do tópico Demonstrações Contábeis exigidas pela Lei 4.320/64 e
Notas Explicativas*
BALANÇO ORÇAMENTÁRIO.PDF - BALANÇO ORÇAMENTÁRIO

Balanco Orçamentário

RECEITAS ORÇAMENTÁRIAS	PREVISÃO INICIAL	PREVISÃO ATUALIZADA	RECEITAS REALIZADAS	SALDO
RECEITAS CORRENTES	5.629.763,51	7.197.263,51	6.818.702,71	-378.560,80
RECEITA TRIBUTÁRIA	430.000,00	601.000,00	555.464,08	-45.535,92
TAXA PELA PRESTAÇÃO DE SERVIÇOS	430.000,00	601.000,00	555.464,08	-45.535,92
TAXAS E EMOLUMENTOS	430.000,00	601.000,00	555.464,08	-45.535,92
RECEITAS DE CONTRIBUIÇÕES	4.325.082,28	5.020.613,49	4.824.230,21	-196.383,28
CONTRIBUIÇÕES DE INTERESSE DAS CATEGORIAS PROFISSIONAIS	4.325.082,28	5.020.613,49	4.824.230,21	-196.383,28
ANUIDADES - PESSOAS FÍSICAS	2.534.567,13	2.526.861,91	2.407.617,68	-119.244,23
ANUIDADES - PESSOAS JURÍDICAS	1.790.515,15	2.493.751,58	2.416.612,53	-77.139,05
RECEITA PATRIMONIAL	12.000,00	12.000,00	0,00	-12.000,00
RECEITA IMOBILIÁRIA	12.000,00	12.000,00	0,00	-12.000,00
RECEITA IMOBILIÁRIA	12.000,00	12.000,00	0,00	-12.000,00
RECEITAS DE SERVIÇOS	46.509,08	71.509,08	38.288,30	-33.220,78
RECEITAS DIVERSAS DE SERVIÇOS	46.509,08	71.509,08	38.288,30	-33.220,78
RECEITAS DIVERSAS DE SERVIÇOS	46.509,08	71.509,08	38.288,30	-33.220,78
RECEITAS FINANCEIRAS	476.995,70	1.055.973,59	997.633,48	-58.340,11
JUROS E ENCARGOS DE MORA SOBRE BENS E SERVIÇOS	88.108,28	166.366,32	151.863,35	-14.502,97
JUROS DE MORA	86.108,28	164.366,32	151.863,35	-12.502,97
OUTROS JUROS	1.500,00	1.500,00	0,00	-1.500,00
OUTROS ENCARGOS	500,00	500,00	0,00	-500,00

RECEITAS ORÇAMENTÁRIAS	PREVISÃO INICIAL	PREVISÃO ATUALIZADA	RECEITAS REALIZADAS	SALDO
VARIAÇÕES MONETÁRIAS E CAMBIAIS	168.537,26	263.983,82	251.636,95	-12.346,87
ATUALIZAÇÃO MONETÁRIA	166.537,26	261.983,82	251.636,95	-10.346,87
OUTRAS ATUALIZAÇÕES MONETÁRIAS	2.000,00	2.000,00	0,00	-2.000,00
DESCONTOS FINANCEIROS OBTIDOS	5.000,00	10.361,79	10.357,81	-3,98
DESCONTOS FINANCEIROS OBTIDOS	5.000,00	10.361,79	10.357,81	-3,98
MULTA POR MORA	113.850,16	156.836,03	139.985,82	-16.850,21
MULTAS POR MORA	53.477,15	105.811,31	94.535,27	-11.276,04
OUTRAS MULTAS	60.373,01	51.024,72	45.450,55	-5.574,17
REMUNERAÇÃO DE DEP.BANC. E APLICAÇÕES FINANCEIRAS	101.500,00	458.425,63	443.789,55	-14.636,08
RENDIMENTOS DE APLICAÇÕES FINANCEIRAS	101.500,00	458.425,63	443.789,55	-14.636,08
OUTRAS RECEITAS CORRENTES	339.176,45	436.167,35	403.086,64	-33.080,71
OUTRAS RECEITAS CORRENTES	339.176,45	436.167,35	403.086,64	-33.080,71
DÍVIDA ATIVA	339.176,45	436.167,35	403.086,64	-33.080,71
RECEITAS DE CAPITAL	1.849.500,00	2.099.500,00	0,00	-2.099.500,00
ALIENAÇÃO DE BENS	96.000,00	96.000,00	0,00	-96.000,00
ALIENAÇÃO DE BENS MÓVEIS	36.000,00	36.000,00	0,00	-36.000,00
EQUIPAMENTOS E MATERIAL PERMANENTE	36.000,00	36.000,00	0,00	-36.000,00
ALIENAÇÃO DE BENS IMÓVEIS	60.000,00	60.000,00	0,00	-60.000,00
ALIENAÇÃO DE BENS IMÓVEIS	60.000,00	60.000,00	0,00	-60.000,00
TRANSFERÊNCIAS DE CAPITAL	895.000,00	5.000,00	0,00	-5.000,00
TRANSFERÊNCIAS DE CAPITAL	895.000,00	5.000,00	0,00	-5.000,00
TRANSFERÊNCIAS DE CAPITAL	895.000,00	5.000,00	0,00	-5.000,00
SALDOS DE EXERCÍCIOS	858.500,00	1.998.500,00	0,00	-1.998.500,00
SALDOS DE EXERCÍCIOS	858.500,00	1.998.500,00	0,00	-1.998.500,00
RECURSOS ARRECADADOS EM EXERCÍCIOS ANTERIORES	0,00	0,00	0,00	0,00
SUB-TOTAL DAS RECEITAS	7.479.263,51	9.296.763,51	6.818.702,71	-2.478.060,80

RECEITAS ORÇAMENTÁRIAS			PREVISÃO INICIAL	PREVISÃO ATUALIZADA	RECEITAS REALIZADAS	SALDO
DÉFICIT			0,00	0,00	0,00	0,00
TOTAL			7.479.263,51	9.296.763,51	6.818.702,71	-2.478.060,80
DESPESAS ORÇAMENTÁRIAS	DOTAÇÃO INICIAL	DOTAÇÃO ATUALIZADA	DESPESAS EMPENHADAS	DESPESAS LIQUIDADAS	DESPESAS PAGAS	SALDO DOTAÇÃO
DESPESAS CORRENTES	5.629.763,51	7.197.263,51	5.600.237,61	5.471.505,27	5.465.733,23	1.597.025,90
PESSOAL, ENCARGOS E BENEFÍCIOS	2.936.338,86	3.484.640,63	2.941.239,08	2.927.253,12	2.927.253,12	543.401,55
PESSOAL	1.751.215,52	2.087.997,43	1.752.161,55	1.752.161,55	1.752.161,55	335.835,88
OUTRAS VPD VARIÁVEIS - PESSOAL CIVIL - RGPS	11.000,00	37.000,00	24.756,08	24.756,08	24.756,08	12.243,92
SENTENÇAS JUDICIAIS	10.000,00	0,00	0,00	0,00	0,00	0,00
ENCARGOS PATRONAIS	387.657,41	452.549,43	384.295,51	384.295,51	384.295,51	68.253,92
ENCARGOS PATRONAIS - FGTS	211.465,93	166.355,75	138.837,20	138.837,20	138.837,20	27.518,55
BENEFÍCIOS A PESSOAL - RGPS	555.000,00	740.738,02	641.188,74	627.202,78	627.202,78	99.549,28
OUTRAS DESPESAS COM PESSOAL E ENCARGO	10.000,00	0,00	0,00	0,00	0,00	0,00
USO DE BENS E SERVIÇOS	1.387.630,00	1.732.574,19	1.059.428,41	944.682,03	938.909,99	673.145,78
MATERIAL DE CONSUMO	183.730,00	140.941,52	73.531,88	71.465,94	70.269,94	67.409,64
SERVIÇOS	1.203.900,00	1.591.632,67	985.896,53	873.216,09	868.640,05	605.736,14
TRANSFERÊNCIAS CORRENTES	1.255.894,65	1.918.004,97	1.576.775,69	1.576.775,69	1.576.775,69	341.229,28
TRANSFERÊNCIAS INTRAGOVERNAMENTAIS	1.255.894,65	1.918.004,97	1.576.775,69	1.576.775,69	1.576.775,69	341.229,28
TRIBUTARIAS CONTRIBUTIVAS	7.900,00	21.043,72	4.687,72	4.687,72	4.687,72	16.356,00
IMPOSTOS, TAXAS E CONTRIBUIÇÕES DE MELHORIA	7.900,00	21.043,72	4.687,72	4.687,72	4.687,72	16.356,00
DEMAIS DESPESAS CORRENTES	42.000,00	41.000,00	18.106,71	18.106,71	18.106,71	22.893,29
FATOS GERADORES DIVERSOS	42.000,00	41.000,00	18.106,71	18.106,71	18.106,71	22.893,29
DESPESAS DE CAPITAL	1.849.500,00	2.099.500,00	472.483,91	143.037,91	114.787,91	1.627.016,09
INVESTIMENTOS, AÇÕES E EQUIPAMENTOS E MATERIAL PERMANENTE	1.849.500,00	2.099.500,00	472.483,91	143.037,91	114.787,91	1.627.016,09
INVESTIMENTOS	1.849.500,00	2.099.500,00	472.483,91	143.037,91	114.787,91	1.627.016,09
SUB-TOTAL DAS DESPESAS	7.479.263,51	9.296.763,51	6.072.721,52	5.614.543,18	5.580.521,14	3.224.041,99

DESpesas ORÇAMENTÁRIAS	DOTAÇÃO INICIAL	DOTAÇÃO ATUALIZADA	DESpesas EMPENHADAS	DESpesas LIQUIDADAS	DESpesas PAGAS	SALDO DOTAÇÃO
SUPERÁVIT	0,00	0,00	745.981,19	0,00	0,00	745.981,19
TOTAL	7.479.263,51	9.296.763,51	6.818.702,71	5.614.543,18	5.580.521,14	2.478.060,80

Salvador-BA, 31 de dezembro de 2022

Altair Santana de Oliveira
Presidente
CRMV/BA 1232
381.251.885-68

Rui Ferreira Leal
Tesoureiro
CRMV/BA 0970
326.827.199-53

Paula Bárbara de Jesus Marques
Assessora Contábil
CRC/BA
058.121.675-08

DEMONSTRATIVO DE EXECUÇÃO DOS RESTOS A PAGAR NÃO PROCESSADOS						
RESTOS A PAGAR NÃO PROCESSADOS	INSCRITOS		LIQUIDADOS	PAGOS	CANCELADOS	SALDO
	EM EXERCÍCIOS ANTERIORES	EM 31 DE DEZEMBRO DO EXERCÍCIO ANTERIOR				
DESPESAS CORRENTES	513,34	36.501,67	19.146,87	19.146,87	0,00	17.868,14
USO DE BENS E SERVIÇOS	513,34	36.201,67	18.846,87	18.846,87	0,00	17.868,14
TRIBUTARIAS CONTRIBUITIVAS	0,00	300,00	300,00	300,00	0,00	0,00
TOTAL:	513,34	36.501,67	19.146,87	19.146,87	0,00	17.868,14

DEMONSTRATIVO DE EXECUÇÃO DOS RESTOS A PAGAR PROCESSADOS E NÃO PROCESSADOS LIQUIDADOS						
RESTOS A PAGAR PROCESSADOS E NÃO PROCESSADOS LIQUIDADOS	INSCRITOS		PAGOS	CANCELADOS	SALDO	
	EM EXERCÍCIOS ANTERIORES	EM 31 DE DEZEMBRO DO EXERCÍCIO ANTERIOR				
DESPESAS CORRENTES	0,00	7.213,32	6.863,32	0,00	350,00	
USO DE BENS E SERVIÇOS	0,00	7.213,32	6.863,32	0,00	350,00	
TOTAL:	0,00	7.213,32	6.863,32	0,00	350,00	



*Anexo do tópico Demonstrações Contábeis exigidas pela Lei 4.320/64 e
Notas Explicativas*

BALANÇO PATRIMONIAL.PDF - BALANÇO PATRIMONIAL

Período: 01/01/2022 a 31/12/2022

Balço Patrimonial

Período Anterior: 01/01/2021 a 31/12/2021

ATIVO			PASSIVO		
Especificação	Exercício Atual	Exercício Anterior	Especificação	Exercício Atual	Exercício Anterior
ATIVO CIRCULANTE	10.560.941,95	8.706.357,20	PASSIVO CIRCULANTE	7.195.402,17	7.021.949,95
CAIXA E EQUIVALENTES DE CAIXA	4.980.983,31	3.816.470,42	OBRIGACOES TRABALHISTAS, PREVIDENCIARIAS E ASSISTENCIAIS A PAGAR A CURTO PRAZO	59.439,35	47.112,55
CREDITOS A CURTO PRAZO	5.277.089,14	4.602.430,40	EMPRÉSTIMOS E FINANCIAMENTOS A CURTO PRAZO	0,00	0,00
DEMAIS CREDITOS E VALORES DE CURTO PRAZO	291.505,95	284.130,74	FORNECEDORES E CONTAS A PAGAR A CURTO PRAZO	51.081,32	24.110,60
INVESTIMENTOS E APLICACOES TEMPORARIAS A CURTO PRAZO	0,00	0,00	OBRIGAÇÕES FISCAIS A CURTO PRAZO	13.378,79	4.358,40
ESTOQUE	9.528,00	0,00	PROVISÕES A CURTO PRAZO	386.439,25	199.722,64
VARIACOES PATRIMONIAIS DIMINUTIVAS PAGAS ANTECIPADAMENTE	1.835,55	3.325,64	DEMAIS OBRIGACOES A CURTO PRAZO	6.685.063,46	6.746.645,76
ATIVO NAO-CIRCULANTE	38.594.280,92	39.016.581,55	PASSIVO NAO-CIRCULANTE	0,00	0,00
ATIVO REALIZAVEL A LONGO PRAZO	36.461.473,32	36.787.099,34	OBRIGACOES TRABALHISTAS, PREVIDENCIARIAS E ASSISTENCIAIS A PAGAR A LONGO PRAZO	0,00	0,00
CREDITOS A LONGO PRAZO	36.461.473,32	36.787.099,34	EMPRESTIMOS E FINANCIAMENTOS A LONGO PRAZO	0,00	0,00
CLIENTES LP	11.359.243,93	12.081.114,82	FORNECEDORES A LONGO PRAZO	0,00	0,00
DÍVIDA ATIVA TRIBUTÁRIA	25.102.229,39	24.705.984,52	OBRIGACOES FISCAIS A LONGO PRAZO	0,00	0,00
DIVIDA ATIVA TRIBUTARIA A RECEBER	25.102.229,39	24.705.984,52	PROVISÕES A LONGO PRAZO	0,00	0,00
IMOBILIZADO	2.108.627,30	2.202.541,37	RESULTADO DIFERIDO	0,00	0,00
BENS MOVEIS	995.778,87	904.661,10		0,00	0,00
BENS IMOVEIS	2.501.363,23	2.501.363,23		0,00	0,00
(-) DEPRECIACAO, EXAUSTAO E AMORTIZACAO ACUMULADAS	1.388.514,80	1.203.482,96		0,00	0,00
INTANGIVEL	24.180,30	26.940,84		0,00	0,00
SOFTWARES	31.543,48	31.543,48		0,00	0,00
(-) AMORTIZACAO ACUMULADA	7.363,18	4.602,64		0,00	0,00
			TOTAL DO PASSIVO	7.195.402,17	7.021.949,95

PATRIMÔNIO LÍQUIDO					
			Especificação	Exercício Atual	Exercício Anterior
			Patrimônio Social e Capital Social	0,00	0,00
			Ajuste de avaliação Patrimonial	0,00	0,00
			Demais Reservas	0,00	0,00
			Resultados Acumulados	41.959.820,70	40.700.988,80
			TOTAL DO PATRIMÔNIO LÍQUIDO	41.959.820,70	40.700.988,80
TOTAL	49.155.222,87	47.722.938,75	TOTAL	49.155.222,87	47.722.938,75
ATIVO FINANCEIRO	49.152.288,92	47.718.514,71	PASSIVO FINANCEIRO	794.485,45	368.718,37
ATIVO PERMANENTE	2.933,95	4.424,04	PASSIVO PERMANENTE	6.876.963,20	6.690.246,59
SALDO PATRIMONIAL				41.483.774,22	40.663.973,79

Compensações

ESPECIFICAÇÃO	Exercício	Exercício	ESPECIFICAÇÃO	Exercício	Exercício
Saldo do Atos Potenciais Ativos	Atual	Anterior	Saldo do Atos Potenciais Passivos	Atual	Anterior
Execução de Garantias e Contragarantias Recebidas	0,00	0,00	Execução de Garantias e Contragarantias Concedidas	0,00	0,00
Execução de Direitos Conveniados	0,00	0,00	Execução de Obrigações Conveniadas	0,00	0,00
Execução de Direitos Contratuais	0,00	0,00	Execução de Obrigações Contratuais	18.470,00	10.560,00
Execução de Outros Atos Potenciais do Ativo	0,00	0,00	Execução de Outros Atos Potenciais do Passivo	0,00	0,00
TOTAL	0,00	0,00	TOTAL	18.470,00	10.560,00

Quadro do Superávit/Déficit Financeiro

	Exercício Atual	Exercício Anterior
Superávit Financeiro	48.357.803,47	47.349.796,34

Salvador-BA, 31 de dezembro de 2022

Altair Santana de Oliveira
Presidente
CRMV/BA 1232
381.251.885-68

Rui Ferreira Leal
Tesorero
CRMV/BA 0970
326.827.199-53

Paula Bárbara de Jesus Marques
Assessora Contábil
CRC/BA
058.121.675-08





*Anexo do tópico Demonstrações Contábeis exigidas pela Lei 4.320/64 e
Notas Explicativas*

**DEMONSTRATIVO DAS VARIAÇÕES PATRIMONIAIS.PDF -
DEMONSTRATIVO DAS VARIAÇÕES PATRIMONIAIS**

Variações Patrimoniais

VARIACOES PATRIMONIAIS QUANTITATIVAS					
	Exercício Atual	Exercício Anterior		Exercício Atual	Exercício Anterior
VARIACAO PATRIMONIAL AUMENTATIVA	7.389.963,78	7.890.974,27	VARIACAO PATRIMONIAL DIMINUTIVA	6.131.131,88	5.738.455,07
IMPOSTOS, TAXAS E CONTRIBUICOES DE MELHORIA	0,00	75.650,00	PESSOAL E ENCARGOS	2.927.253,12	2.730.999,02
TAXAS	0,00	75.650,00	REMUNERACAO A PESSOAL	1.776.917,63	1.677.971,68
TAXAS PELA PRESTACAO DE SERVICOS	0,00	75.650,00	REMUNERACAO A PESSOAL ATIVO CIVIL - ABRANGIDOS PELO RGPS	1.776.917,63	1.677.971,68
CONTRIBUICOES	6.201.359,00	5.731.317,31	ENCARGOS PATRONAIS	523.132,71	477.201,80
CONTRIBUICOES DE INTERESSE DAS CATEGORIAS PROFISSIONAIS	6.201.359,00	5.731.317,31	ENCARGOS PATRONAIS - RGPS	384.295,51	355.508,03
CONTRIBUICOES SOCIAIS	6.201.359,00	5.731.317,31	ENCARGOS PATRONAIS - FGTS	138.837,20	121.693,77
EXPLORACAO E VENDA DE BENS, SERVICOS E DIREITOS	6.787,83	2.651,41	BENEFICIOS A PESSOAL	627.202,78	575.825,54
EXPLORACAO DE BENS E DIREITOS E PRESTACAO DE SERVICOS	6.787,83	2.651,41	BENEFICIOS A PESSOAL - RGPS	627.202,78	575.825,54
VALOR BRUTO DE EXPLORACAO DE BENS E DIREITOS E PRESTACAO DE SERVICOS	6.787,83	2.651,41	USO DE BENS, SERVICOS E CONSUMO DE CAPITAL FIXO	1.183.539,71	1.151.474,81
VARIACOES PATRIMONIAIS AUMENTATIVAS FINANCEIRAS	1.172.288,95	1.497.534,09	USO DE MATERIAL DE CONSUMO	73.859,32	45.317,40
JUROS E ENCARGOS DE MORA	336.791,35	805.813,19	CONSUMO DE MATERIAL	73.859,32	45.317,40
JUROS E ENCARGOS DE MORA SOBRE FORNECIMENTOS DE BENS E SERVIÇOS	336.791,35	805.813,19	SERVICOS	891.159,67	888.209,01
VARIACOES MONETARIAS E CAMBIAIS	232.660,92	357.024,50	DIARIAS	111.207,50	27.610,00
OUTRAS VARIACOES MONETARIAS E CAMBIAIS	232.660,92	357.024,50	SERVICOS TERCEIROS - PF	199.364,54	156.470,19
DESCONTOS FINANCEIROS OBTIDOS	10.313,94	2.048,60	SERVICOS TERCEIROS - PJ	580.587,63	704.128,82
DESCONTOS FINANCEIROS OBTIDOS	10.313,94	2.048,60	DEPRECIACAO, AMORTIZACAO E EXAUSTAO	218.520,72	217.948,40
OUTRAS VARIACOES PATRIMONIAIS AUMENTATIVAS – FINANCEIRAS	592.522,74	332.647,80	DEPRECIACAO	215.760,18	214.936,96
OUTRAS VARIACOES PATRIMONIAIS AUMENTATIVAS – FINANCEIRAS	592.522,74	332.647,80	AMORTIZACAO	2.760,54	3.011,44
TRANSFERENCIAS RECEBIDAS	9.528,00	583.622,59	VARIACOES PATRIMONIAIS DIMINUTIVAS FINANCEIRAS	212.560,52	265.271,76
TRANSFERENCIAS INTRA GOVERNAMENTAIS	9.528,00	583.622,59	DESCONTOS FINANCEIROS CONCEDIDOS	212.560,52	265.271,76
TRANSFERENCIAS INTRA GOVERNAMENTAIS	9.528,00	583.622,59	DESCONTOS FINANCEIROS CONCEDIDOS	212.560,52	265.271,76
OUTRAS VARIACOES PATRIMONIAIS AUMENTATIVAS	0,00	198,87	TRANSFERENCIAS E DELEGACOES CONCEDIDAS	1.763.492,30	1.554.253,43
DIVERSAS VARIACOES PATRIMONIAIS AUMENTATIVAS	0,00	198,87	TRANSFERENCIAS INTRAGOVERNAMENTAIS	1.745.992,30	1.554.253,43
DIVIDA ATIVA	0,00	198,87	TRANSFERENCIAS CONCEDIDAS PARA A EXECUCAO ORCAMENTARIA	1.745.992,30	1.554.253,43
			TRANSFERÊNCIAS A INSTITUIÇÕES PRIVADAS	17.500,00	0,00
			TRANSFERENCIAS A INSTITUICOES PRIVADAS SEM FINS LUCRATIVOS	17.500,00	0,00
			TRIBUTARIAS	4.987,72	3.129,00
			IMPOSTOS, TAXAS E CONTRIBUICOES DE MELHORIA	4.017,72	634,00
			IMPOSTOS, TAXAS E CONTRIBUICOES DE MELHORIA	4.017,72	634,00

			CONTRIBUICOES	970,00	2.495,00
			CONTRIBUICOES SOCIAIS	970,00	2.495,00
			OUTRAS VARIACOES PATRIMONIAIS DIMINUTIVAS	39.298,51	33.327,05
			DIVERSAS VARIACOES PATRIMONIAIS DIMINUTIVAS	39.298,51	33.327,05
			VARIACOES PATRIMONIAIS DIMINUTIVAS DECORRENTES DE FATOS GERADORES DIVERSOS	39.298,51	33.327,05

Total das Variações Ativas :	7.389.963,78	7.890.974,27	Total das Variações Passivas :	6.131.131,88	5.738.455,07
RESULTADO PATRIMONIAL					
Déficit do Exercício			Superávit do Exercício	1.258.831,90	2.152.519,20
Total	7.389.963,78	7.890.974,27	Total	7.389.963,78	7.890.974,27

**Variações Patrimoniais Qualitativas
(decorrentes da execução orçamentária)**

VARIAÇÕES ATIVAS	Exercício Atual	Exercício Anterior	VARIAÇÕES PASSIVAS	Exercício Atual	Exercício Anterior
INCORPORAÇÃO DE ATIVOS	114.787,91	491.301,84	INCORPORAÇÃO DE PASSIVO	0,00	0,00
DESINCORPORAÇÃO DE PASSIVO	0,00	0,00	DESINCORPORAÇÃO DE ATIVO	0,00	0,00



*Anexo do tópico Demonstrações Contábeis exigidas pela Lei 4.320/64 e
Notas Explicativas*

**DEMONSTRATIVO DO FLUXO DE CAIXA.PDF - DEMONSTRATIVO
DO FLUXO DE CAIXA**

Demonstração dos Fluxos de Caixa

	Exercício Atual	Exercício Anterior
FLUXO DE CAIXA DAS ATIVIDADES DAS OPERAÇÕES		
INGRESSOS		
RECEITAS CORRENTES	6.818.702,71	5.522.690,72
RECEITA TRIBUTÁRIA	555.464,08	478.715,94
TAXA PELA PRESTAÇÃO DE SERVIÇOS	555.464,08	478.715,94
TAXAS E EMOLUMENTOS	555.464,08	478.715,94
RECEITAS DE CONTRIBUIÇÕES	4.824.230,21	4.195.202,07
CONTRIBUIÇÕES DE INTERESSE DAS CATEGORIAS PROFISSIONAIS	4.824.230,21	4.195.202,07
ANUIDADES - PESSOAS FÍSICAS	2.407.617,68	2.130.367,56
ANUIDADES - PESSOAS JURÍDICAS	2.416.612,53	2.064.834,51
RECEITAS DE SERVIÇOS	38.288,30	22.493,48
RECEITAS DIVERSAS DE SERVIÇOS	38.288,30	22.493,48
RECEITAS DIVERSAS DE SERVIÇOS	38.288,30	22.493,48
RECEITAS FINANCEIRAS	997.633,48	474.090,54
JUROS E ENCARGOS DE MORA SOBRE BENS E SERVIÇOS	151.863,35	109.364,34
JUROS DE MORA	151.863,35	109.364,34
VARIAÇÕES MONETÁRIAS E CAMBIAIS	251.636,95	195.486,93
ATUALIZAÇÃO MONETÁRIA	251.636,95	195.009,69
OUTRAS ATUALIZAÇÕES MONETÁRIAS	0,00	477,24
DESCONTOS FINANCEIROS OBTIDOS	10.357,81	2.048,60
DESCONTOS FINANCEIROS OBTIDOS	10.357,81	2.048,60
MULTA POR MORA	139.985,82	79.161,70
MULTAS POR MORA	94.535,27	63.488,17
OUTRAS MULTAS	45.450,55	15.673,53
REMUNERAÇÃO DE DEP.BANC. E APLICAÇÕES FINANCEIRAS	443.789,55	88.028,97
RENDIMENTOS DE APLICAÇÕES FINANCEIRAS	443.789,55	88.028,97
OUTRAS RECEITAS CORRENTES	403.086,64	352.188,69
OUTRAS RECEITAS CORRENTES	403.086,64	352.188,69
DÍVIDA ATIVA	403.086,64	352.188,69
OUTROS INGRESSOS	3.206.053,92	3.100.061,84
DESEMBOLSOS		
DESPESAS CORRENTES	5.465.733,23	4.994.341,32
PESSOAL, ENCARGOS E BENEFÍCIOS	2.927.253,12	2.717.250,69
USO DE BENS E SERVIÇOS	938.909,99	893.177,60
TRANSFERÊNCIAS CORRENTES	1.576.775,69	1.354.530,79
TRIBUTARIAS CONTRIBUITIVAS	4.687,72	2.789,00
DEMAIS DESPESAS CORRENTES	18.106,71	26.593,24
OUTROS DESEMBOLSOS	3.279.722,60	3.577.837,18
FLUXO DE CAIXA LÍQUIDO DAS ATIVIDADES DAS OPERAÇÕES	1.279.300,80	50.574,06
FLUXO DE CAIXA DAS ATIVIDADES DE INVESTIMENTO		
INGRESSOS		
TRANSFERÊNCIAS DE CAPITAL	0,00	583.622,59
TRANSFERÊNCIAS DE CAPITAL	0,00	583.622,59
TRANSFERÊNCIAS DE CAPITAL	0,00	583.622,59
DESEMBOLSOS		
INVESTIMENTOS, AÇÕES E EQUIPAMENTOS E MATERIAL PERMANENTE	114.787,91	320.231,87
FLUXO DE CAIXA LÍQUIDO DAS ATIVIDADES DE INVESTIMENTO	-114.787,91	263.390,72
FLUXO DE CAIXA DAS ATIVIDADES DE FINANCIAMENTO		

	Exercício Atual	Exercício Anterior
INGRESSOS		
DESEMBOLSOS		
FLUXO DE CAIXA LÍQUIDO DAS ATIVIDADES DE FINANCIAMENTO	0,00	0,00
APURAÇÃO DO FLUXO DE CAIXA DO PERÍODO		
GERAÇÃO LÍQUIDA DE CAIXA E EQUIVALENTES DE CAIXA	1.164.512,89	313.964,78
CAIXA E EQUIVALENTES DE CAIXA INICIAL	3.816.470,42	3.502.505,64
CAIXA E EQUIVALENTES DE CAIXA FINAL	4.980.983,31	3.816.470,42



Anexo do tópico Gestão orçamentária e financeira

**DESPESAS POR GRUPO E ELEMENTO DE DESPESA
(RELATÓRIO)**

Despesas por Grupo e Elemento de Despesa

Apresentação:

Análise crítica:

Grupo de Despesa	DESPESAS CORRENTES							
	EMPENHADO		LIQUIDADO		RESTOS A PAGAR		PAGO	
	2021	2022	2021	2022	2021	2022	2021	2022
1. Despesa de Pessoal								
6.2.2.1.1.01.01.01.001.001 - Salários	1.199.981,62	1.268.120,99	1.199.981,62	1.268.120,99	0,00	0,00	1.199.981,62	1.268.120,99
6.2.2.1.1.01.01.07.001.005 - Plano de Saúde	384.853,81	386.331,74	384.853,81	386.331,74	0,00	0,00	384.853,81	386.331,74
6.2.2.1.1.01.01.05.001.001 - Contribuições Previdenciárias - INSS Empregador	323.194,88	349.408,05	323.194,88	349.408,05	0,00	0,00	323.194,88	349.408,05
6.2.2.1.1.01.01.07.001.001 - Auxílio e Vale Alimentação/Refeição	170.469,58	226.803,89	170.469,58	212.817,93	0,00	13.985,96	170.469,58	212.817,93
Demais elementos do grupo	638.750,80	710.574,41	638.750,80	710.574,41	0,00	0,00	638.750,80	710.574,41
2. Juros e Encargos da Dívida								
Demais elementos do grupo	0,00	0,00	0,00	0,00	0,00	0,00	0,00	0,00
3. Outras Despesas Correntes								
6.2.2.1.1.01.02.02.006.015 - Publicidade Institucional - PJ	180.977,59	136.406,07	179.317,59	62.212,47	1.660,00	74.193,60	179.317,59	62.212,47
6.2.2.1.1.01.02.02.005.023 - Estagiários - PF	52.176,39	104.206,88	52.176,39	102.501,08	0,00	1.705,80	52.176,39	102.501,08
6.2.2.1.1.01.02.02.006.092 - Passagens para o País - PJ	21.349,43	82.042,90	21.349,43	82.042,90	0,00	0,00	21.349,43	82.042,90
6.2.2.1.1.01.02.02.006.082 - Locação de Mão-de-Obra de Limpeza e Conservação - Serviço Terceirizado - PJ	78.517,40	81.971,04	66.437,80	81.971,04	12.079,60	0,00	66.437,80	81.971,04

Grupo de Despesa	DESPESAS CORRENTES							
	EMPENHADO		LIQUIDADO		RESTOS A PAGAR		PAGO	
	2021	2022	2021	2022	2021	2022	2021	2022
6.2.2.1.1.01.02.02.005.034 - Jetons e Gratificações a Conselheiros - PF	55.650,00	62.100,00	54.950,00	62.100,00	700,00	0,00	54.600,00	60.300,00
6.2.2.1.1.01.02.02.001.001 - Diárias para Empregados - no País	10.030,00	51.347,50	10.030,00	51.347,50	0,00	0,00	10.030,00	51.347,50
6.2.2.1.1.01.02.02.006.999 - Outros Serviços Prestados - PJ	51.317,96	47.518,43	50.257,60	43.663,81	1.060,36	3.854,62	50.107,60	43.553,81
6.2.2.1.1.01.02.02.006.021 - Manutenção e Conservação de Software - PJ	31.060,40	45.923,77	30.580,40	45.923,77	480,00	0,00	28.554,51	43.257,73
6.2.2.1.1.01.02.02.006.066 - Serviços Bancários - PJ	35.012,35	42.487,96	35.012,35	42.487,96	0,00	0,00	35.012,35	42.487,96
6.2.2.1.1.01.02.02.006.031 - Serviços de Energia Elétrica - PJ	34.750,61	40.183,46	34.750,61	36.555,19	0,00	3.628,27	30.536,18	36.555,19
6.2.2.1.1.01.02.02.004.001 - Diárias para Conselheiros - no País	9.725,00	35.245,00	9.725,00	35.245,00	0,00	0,00	9.725,00	35.245,00
6.2.2.1.1.01.02.02.005.048 - Verba Indenizatória	19.650,00	27.350,00	19.450,00	27.350,00	200,00	0,00	19.450,00	27.350,00
6.2.2.1.1.01.02.01.001.001 - Combustíveis e Lubrificantes Automotivos	23.052,91	25.960,46	20.659,53	25.046,52	2.393,38	913,94	20.659,53	25.046,52
6.2.2.1.1.01.02.02.003.001 - Diárias para Colaboradores Eventuais - no País	7.855,00	24.615,00	7.855,00	24.615,00	0,00	0,00	7.855,00	24.615,00
6.2.2.1.1.01.02.02.006.009 - Telecomunicações Móvel - PJ	4.633,95	20.527,03	4.264,20	18.841,18	369,75	1.685,85	4.264,20	18.841,18
Demais elementos do grupo	320.833,60	231.542,91	303.575,02	202.778,61	17.258,58	28.764,30	303.102,02	201.582,61

Grupo de Despesa	DESPESAS DE CAPITAL							
	EMPENHADO		LIQUIDADO		RESTOS A PAGAR		PAGO	
	2021	2022	2021	2022	2021	2022	2021	2022

4. Investimentos

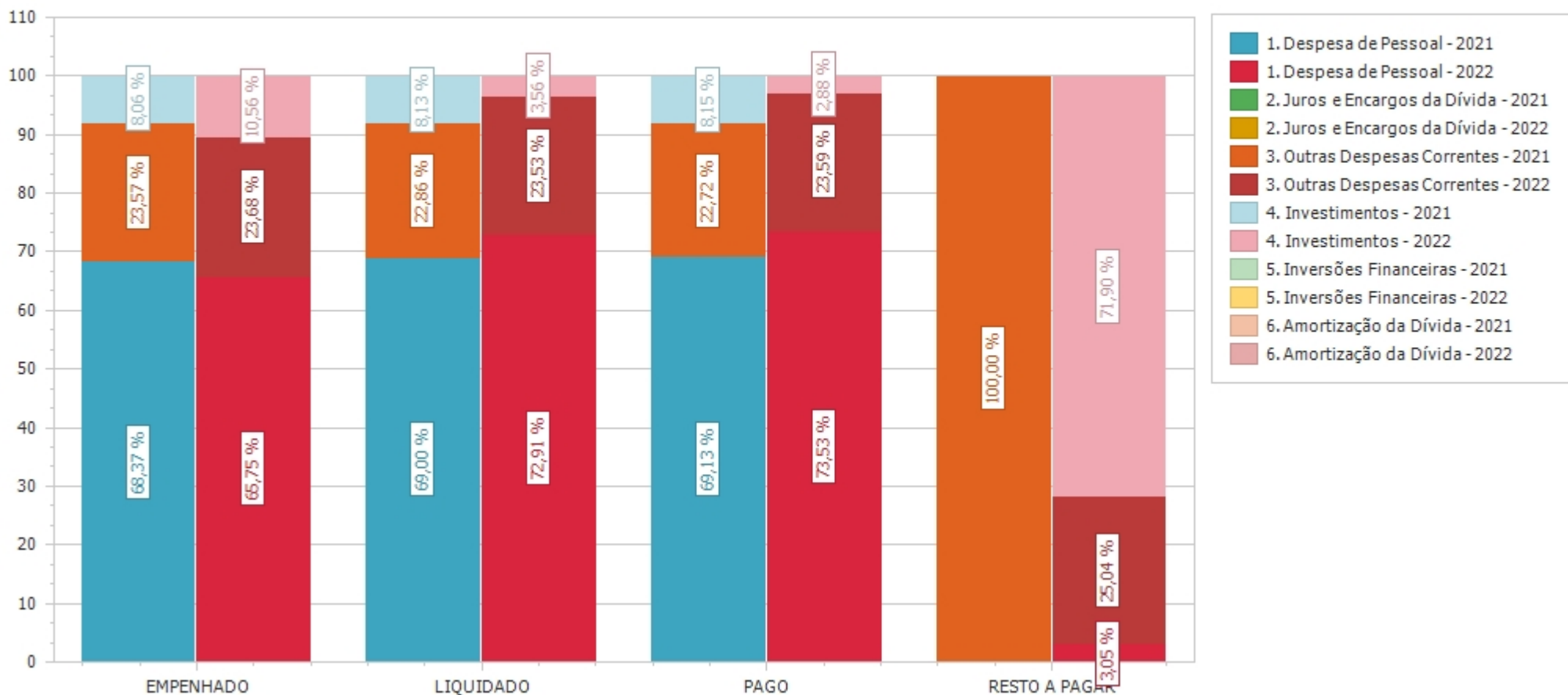
Grupo de Despesa	DESPESAS DE CAPITAL							
	EMPENHADO		LIQUIDADO		RESTOS A PAGAR		PAGO	
	2021	2022	2021	2022	2021	2022	2021	2022
6.2.2.1.1.02.01.01.003.005 - VEÍCULOS	0,00	207.780,00	0,00	0,00	0,00	207.780,00	0,00	0,00
6.2.2.1.1.02.01.01.003.003 - INSTALAÇÕES	6.214,89	121.000,00	6.214,89	0,00	0,00	121.000,00	6.214,89	0,00
Demais elementos do grupo	314.016,98	143.703,91	314.016,98	143.037,91	0,00	666,00	314.016,98	114.787,91
5. Investimentos Financeiros								
Demais elementos do grupo	0,00	0,00	0,00	0,00	0,00	0,00	0,00	0,00
6. Amortização da Dívida								
Demais elementos do grupo	0,00	0,00	0,00	0,00	0,00	0,00	0,00	0,00



Anexo do tópico Gestão orçamentária e financeira

DESPESAS POR GRUPO E ELEMENTO DE DESPESA (GRÁFICO DE BARRA EMPILHADA)

Despesas por Grupo e Elemento de Despesa

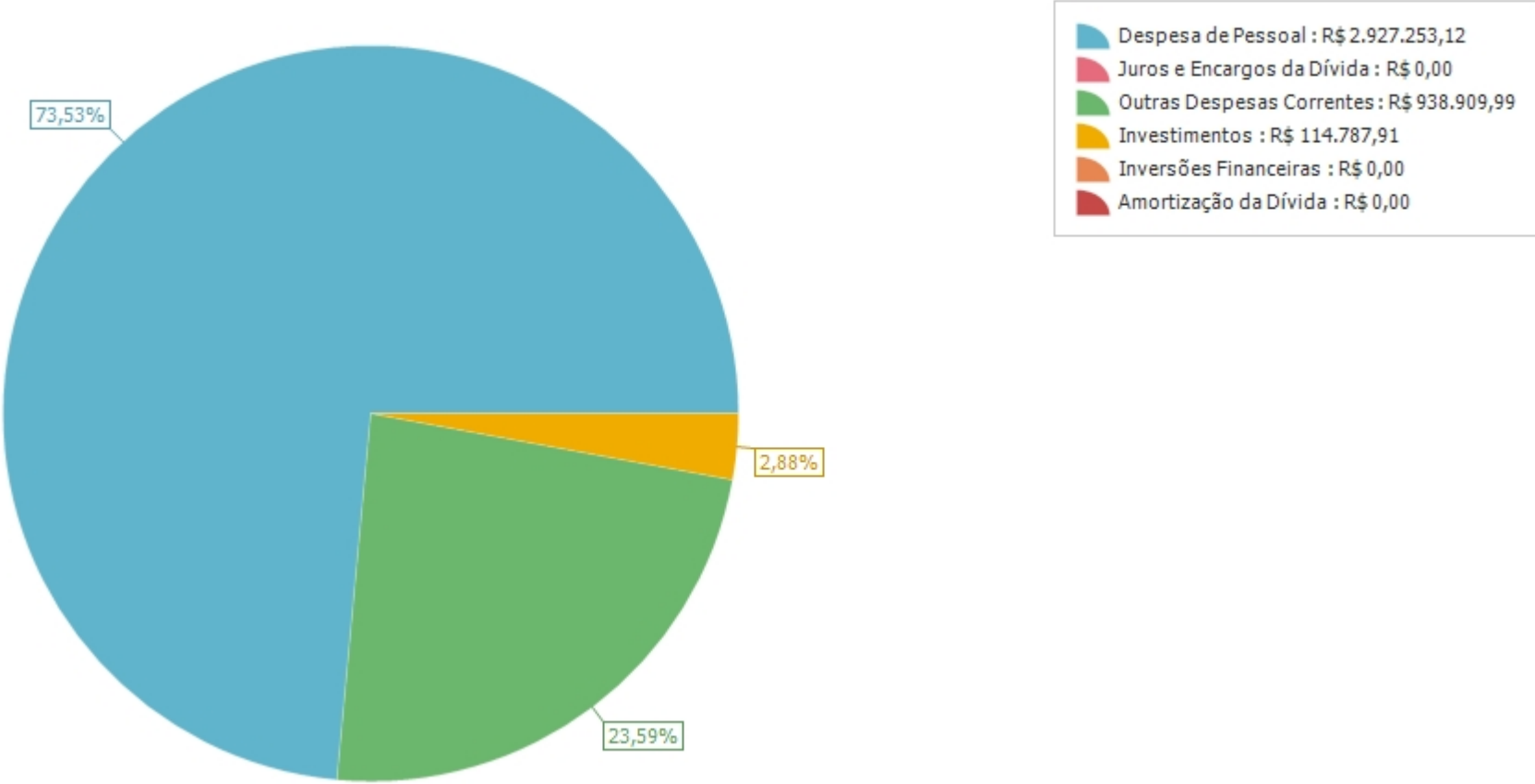




Anexo do tópico Gestão orçamentária e financeira

DESPESAS POR GRUPO E ELEMENTO DE DESPESA (GRÁFICO DE PIZZA - PAGO)

Despesas por Grupo e Elemento de Despesa (Pago)

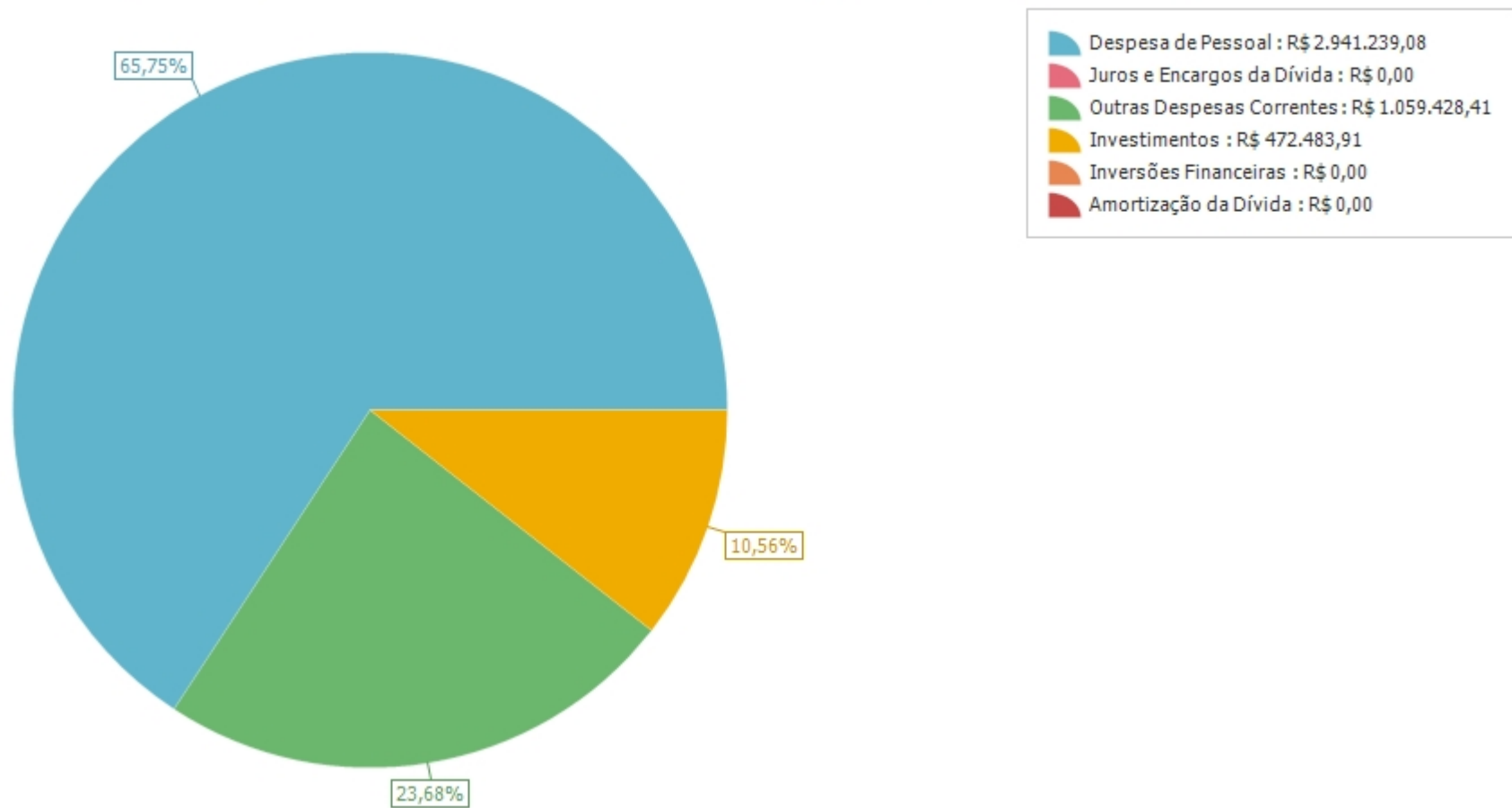




Anexo do tópico Gestão orçamentária e financeira

DESPESAS POR GRUPO E ELEMENTO DE DESPESA (GRÁFICO DE PIZZA - EMPENHADO)

Despesas por Grupo e Elemento de Despesa (Empenhado)

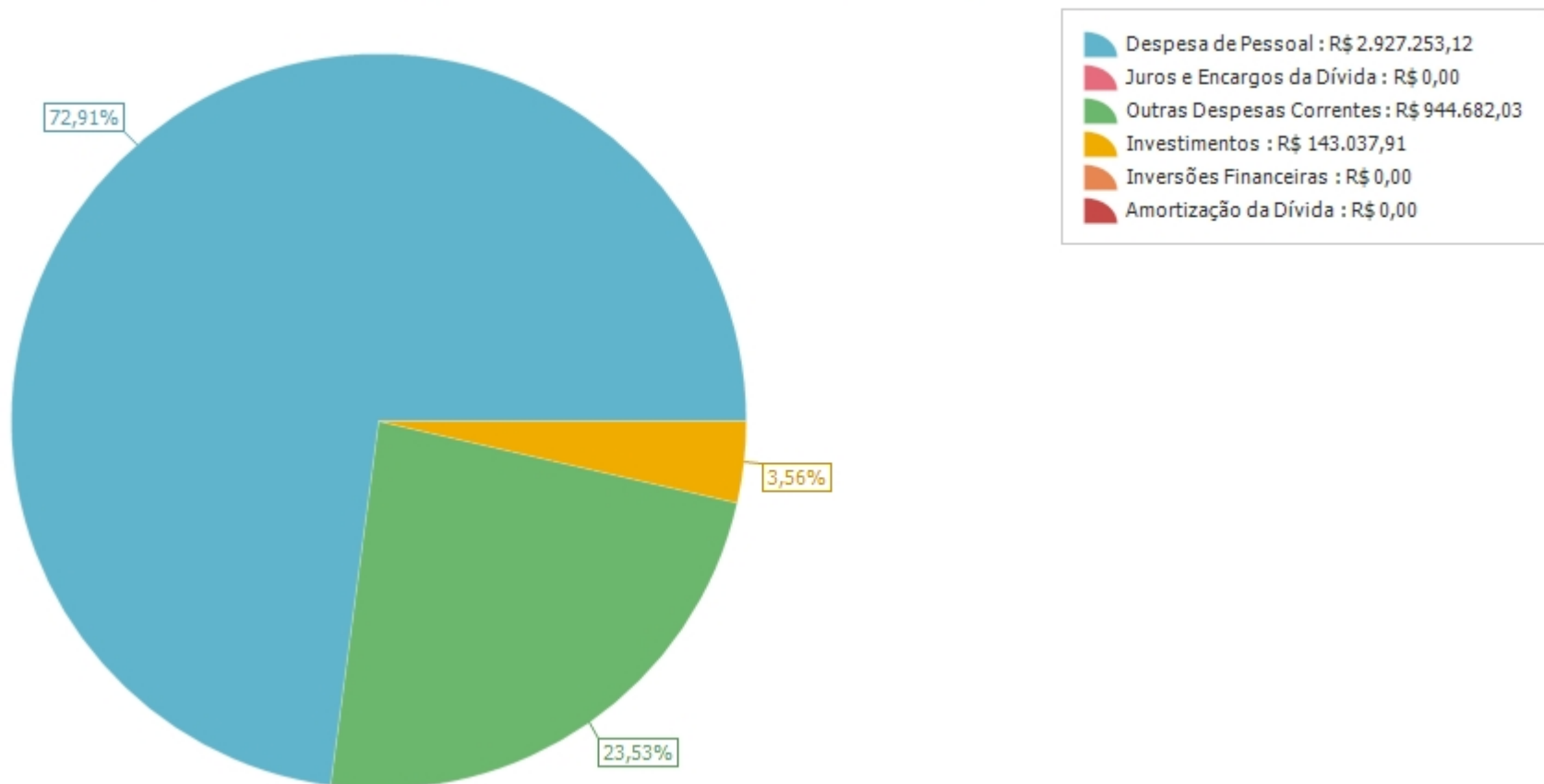




Anexo do tópico Gestão orçamentária e financeira

DESPESAS POR GRUPO E ELEMENTO DE DESPESA (GRÁFICO DE PIZZA - LIQUIDADO)

Despesas por Grupo e Elemento de Despesa (Liquidado)

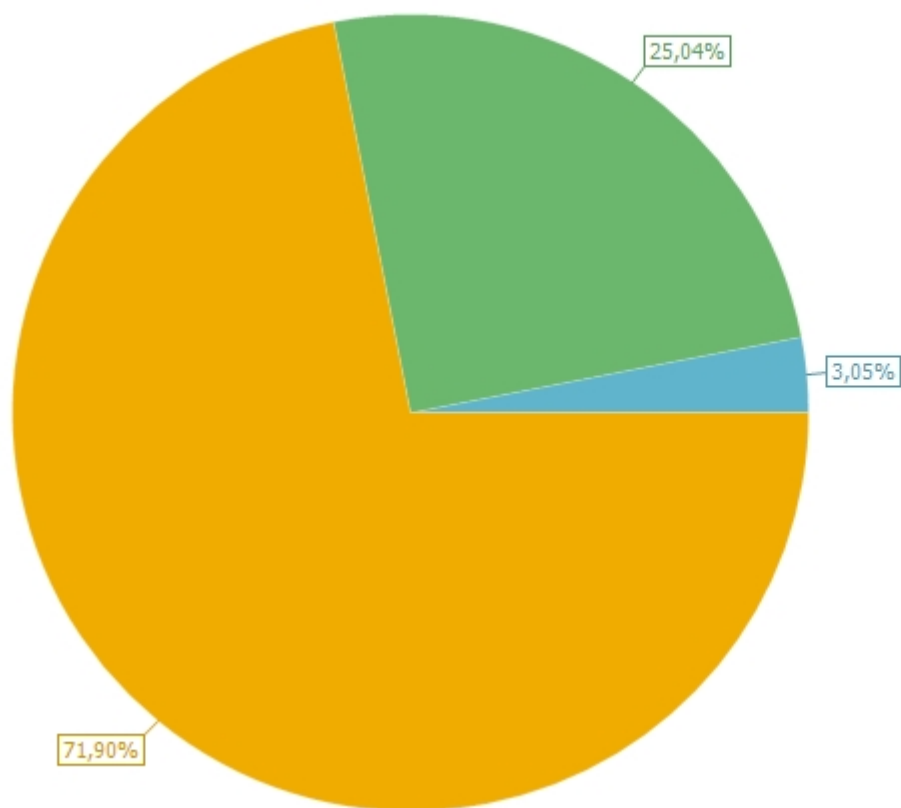




Anexo do tópico Gestão orçamentária e financeira

DESPESAS POR GRUPO E ELEMENTO DE DESPESA (GRÁFICO DE PIZZA - RESTO A PAGAR)

Despesas por Grupo e Elemento de Despesa (Resto a Pagar)



- Despesa de Pessoal : R\$ 13.985,96
- Juros e Encargos da Dívida : R\$ 0,00
- Outras Despesas Correntes : R\$ 114.746,38
- Investimentos : R\$ 329.446,00
- Inversões Financeiras : R\$ 0,00
- Amortização da Dívida : R\$ 0,00



Anexo do tópico Gestão Patrimonial e Infraestrutura

RELACAO DE ITENS BAIXADOS NO EXERCCCICIO DE 2022.PDF

RELAÇÃO DE BENS BAIXADOS NO EXERCÍCIO DE 2022

Código do Bem	Bem Móvel	Data de Aquisição	Data da Baixa	Valor da Baixa
00044	MESA PARA MAQUINA ESCREVER	25/03/1992	31/08/2022	23,58
00046	MESA GRANDE MB BELO	24/07/1992	31/08/2022	32,42
00062	MESA PARA IMPRESSORA	04/05/1994	31/08/2022	23,58
00099	CADEIRA FIXA COM BRAÇO COR PRETO - MADEIRENSE	05/07/1995	31/08/2022	11,42
00100	CADEIRA FIXA COM BRAÇO PRETO - MADEIRENSE	05/07/1995	31/08/2022	11,42
00116	MICROFONE SEM FIO LE SON	08/03/1996	31/08/2022	2,59
00162	MESA DE CENTRO T VIDRO	20/04/1996	31/08/2022	88,42
00165	CADEIRA LONGARINA 2 LUGARES GEM PRANC. LADO DIREITO	20/04/1996	31/08/2022	46,42
00166	CADEIRA LONGARINA 2 LUGARES GEM PRANC. LADO DIREITO	20/04/1996	31/08/2022	46,42
00167	CADEIRA LONGARINA 2 LUGARES GEM PRANC. LADO DIREITO	20/04/1996	31/08/2022	46,42
00168	CADEIRA LONGARINA 2 LUGARES GEM PRANC. LADO DIREITO	20/04/1996	31/08/2022	46,42
00169	CADEIRA LONGARINA 2 LUGARES GEM PRANC. LADO DIREITO	20/04/1996	31/08/2022	46,42
00170	CADEIRA LONGARINA 2 LUGARES GEM PRANC. LADO DIREITO	20/04/1996	31/08/2022	46,42
00171	CADEIRA LONGARINA 2 LUGARES GEM PRANC. LADO DIREITO	20/04/1996	31/08/2022	46,42
00172	CADEIRA LONGARINA 2 LUGARES GEM PRANC. LADO DIREITO	20/04/1996	31/08/2022	46,42
00173	CADEIRA LONGARINA 2 LUGARES GEM PRANC. LADO DIREITO	20/04/1996	31/08/2022	46,42
00174	CADEIRA LONGARINA 2 LUGARES GEM PRANC. LADO DIREITO	20/04/1996	31/08/2022	46,42

Código do Bem	Bem Móvel	Data de Aquisição	Data da Baixa	Valor da Baixa
00175	CADEIRA LONGARINA 2 LUGARES GEM PRANC. LADO DIREITO	20/04/1996	31/08/2022	46,42
00176	CADEIRA LONGARINA 2 LUGARES GEM PRANC. LADO DIREITO	20/04/1996	31/08/2022	46,42
00177	CADEIRA LONGARINA 2 LUGARES GEM PRANC. LADO DIREITO	20/04/1996	31/08/2022	46,42
00178	CADEIRA LONGARINA 2 LUGARES GEM PRANC. LADO DIREITO	20/04/1996	31/08/2022	46,42
00179	CADEIRA LONGARINA 2 LUGARES GEM PRANC. LADO DIREITO	20/04/1996	31/08/2022	46,42
00180	CADEIRA LONGARINA 2 LUGARES GEM PRANC. LADO DIREITO	20/04/1996	31/08/2022	46,42
00181	CADEIRA LONGARINA 2 LUGARES GEM PRANC. LADO DIREITO	20/04/1996	31/08/2022	46,42
00182	CADEIRA LONGARINA 2 LUGARES GEM PRANC. LADO DIREITO	20/04/1996	31/08/2022	46,42
00183	CADEIRA LONGARINA 2 LUGARES GEM PRANC. LADO DIREITO	20/04/1996	31/08/2022	46,42
00184	CADEIRA LONGARINA 2 LUGARES GEM PRANC. LADO DIREITO	20/04/1996	31/08/2022	46,42
00185	CADEIRA LONGARINA 2 LUGARES GEM PRANC. LADO DIREITO	20/04/1996	31/08/2022	46,42
00186	CADEIRA LONGARINA 2 LUGARES GEM PRANC. LADO DIREITO	20/04/1996	31/08/2022	100,00
00187	CADEIRA LONGARINA 2 LUGARES GEM PRANC. LADO DIREITO	20/04/1996	31/08/2022	46,42
00190	MESA PARA MICRO "RACK" COM BEGE	20/04/1996	31/08/2022	217,48
00192	CADEIRA LONGARINA 3 LUGARES GEM PARNC LADO DIREITO	20/04/1996	31/08/2022	256,32
00195	MESA TECLINE COM 3 GAVETAS - BRANCA	20/04/1996	31/08/2022	169,40
00196	MESA MB BELO COM 3 GAVETAS - BGE	20/04/1996	31/08/2022	139,78
00199	CADEIRA FIXA COM BRAÇO COR AZUL - MADEIRENSE	20/04/1996	31/08/2022	42,00
00201	MESA TECLINE 2 GAVETAS - BRANCA	20/04/1996	31/08/2022	139,78
00202	MESA TECLINE 3 GAVETAS - BRANCA	20/04/1996	31/08/2022	169,40

CRMV / BA

Código do Bem	Bem Móvel	Data de Aquisição	Data da Baixa	Valor da Baixa
00203	MESA TECLINE 2 GAVETAS - BRANCA	20/04/1996	31/08/2022	139,78
00204	MESA TECLINE 3 GAVETAS - BRANCA	20/04/1996	31/08/2022	169,40
00212	POLTRONA GIRATÓRIA COM BRAÇO COR AZUL	20/04/1996	31/08/2022	221,42
00223	ARMÁRIO COMPENSADO 2 PORTAS 4 PRATELEIRAS - BEGE	23/04/1996	31/08/2022	256,20
00229	GAVETEIRO DE MADEIRA 3 GAVETAS	23/04/1996	31/08/2022	70,00
00307	MESA TECLINE EM L	05/07/2000	31/08/2022	42,00
00316	GAVEITEIRO COM 3 GAVETAS - MADEIRA	24/10/2000	31/08/2022	14,00
00321	QUADRO DE AVISO 3M X 1,20M	13/02/2001	31/08/2022	7,00
00331	TELA RETRATIL	23/04/2001	31/08/2022	9,59
00336	MESA TECLINE COM 3 GAVETAS - BRANCA	18/06/2001	31/08/2022	28,00
00337	ARMARIO MISTO 2 PRATELEIRAS 2 PORTAS - CINZA	18/06/2001	31/08/2022	37,58
00338	ARMARIO MISTO 2 PRATELEIRAS 2 PORTAS - CINZA	18/06/2001	31/08/2022	39,42
00380	MICROFONE SHOW BS 61	01/11/2001	31/08/2022	4,41
00381	AMPLIFICADOR DBK 360 - WATTSOM	01/11/2001	31/08/2022	11,41
00382	CAIXA ACUSTICA CCE	01/11/2001	31/08/2022	9,59
00383	CAIXA ACUSTICA CCE	01/11/2001	31/08/2022	9,59
00384	CAIXA ACUSTICA CCE	01/11/2001	31/08/2022	9,59
00385	CAIXA ACUSTICA CCE	01/11/2011	31/08/2022	9,59
00405	CAIXA DE SOM ACUSTICA FRAHM	14/11/2001	31/08/2022	9,59
00406	CAIXA DE SOM ACUSTICO FRAHM	14/11/2001	31/08/2022	9,59
00419	MESA 2 GAVETAS CINZA	04/03/2002	31/08/2022	9,58
00449	MICROFONE SEM FIO LE SON	01/08/2003	31/08/2022	4,41
00461	TELA DE PROJEÇÃO PLASTILUX 2X2	28/11/2003	31/08/2022	9,59
00471	QUADRO DE AVISO COM PORTA DE VIDRO	19/01/2004	31/08/2022	4,42

Código do Bem	Bem Móvel	Data de Aquisição	Data da Baixa	Valor da Baixa
00495	ARMARIO 02 PORTAS 4 PRATELEIRAS - BEGE	13/10/2004	31/08/2022	34,18
00547	ARMÁRIO DE COMPENSADO 2 PORTAS 4 PRATELEIRAS - BEGE	16/09/2005	31/08/2022	25,42
00548	ARMÁRIO DE COMPENSADO 2 PORTAS 4 PRATELEIRAS - BEGE	16/09/2005	31/08/2022	44,58
00549	ARMÁRIO DE COMPENSADO 2 PORTAS 4 PRATELEIRAS - BEGE	16/09/2005	31/08/2022	39,42
00550	ARMÁRIO DE COMPENSADO 2 PORTAS 4 PRATELEIRAS - BEGE	16/09/2005	31/08/2022	25,32
00551	MESA PARA COMPUTADOR COM 2 GAVETAS - BEGE	16/09/2005	31/08/2022	23,58
00552	MESA PARA COMPUTADOR COM 2 GAVETAS - BEGE	16/09/2005	31/08/2022	14,00
00553	MESA PARA COMPUTADOR COM 2 GAVETAS - BEGE	16/09/2005	31/08/2022	14,65
00554	MESA PARA COMPUTADOR COM 2 GAVETAS - BEGE	16/09/2005	31/08/2022	14,65
00555	MESA PARA COMPUTADOR COM 2 GAVETAS - BEGE	16/09/2005	31/08/2022	14,65
00556	MESA PARA COMPUTADOR COM 2 GAVETAS - BEGE	16/09/2005	31/08/2022	7,00
00557	MESA PARA COMPUTADOR COM 2 GAVETAS - BEGE	16/09/2005	31/08/2022	14,65
00560	ARMÁRIO SEMI-ABERTO 2 PORTAS - BEGE	26/09/2005	31/08/2022	29,40
00562	CADEIRA FIXA COM BRAÇO COR AZUL	26/09/2005	31/08/2022	15,40
00634	ARMARIO DE COMPENSADO BEGE 2 PORTAS 4 PRATELEIRAS	06/06/2006	31/08/2022	42,00
00635	ARMARIO DE COMPENSADO BEGE 2 PORTAS 4 PRATELEIRAS	06/06/2006	31/08/2022	23,58
00636	ESTACAO DE TRABALHO BEGE 120X120	09/06/2006	31/08/2022	7,18
00638	MESA PARA MICROCOMPUTADOR EM L COM 2 GAVETAS	09/06/2006	31/08/2022	20,96
00640	GAVETIRO DE COMPENSADO 3 GAVETAS BEGE	09/06/2006	31/08/2022	20,68
00641	GAVETEIRO DE COMPENSADO 2 GAVETAS BEGE	09/06/2006	31/08/2022	3,95

Código do Bem	Bem Móvel	Data de Aquisição	Data da Baixa	Valor da Baixa
00642	ARMARIO DE COMPENSADO 2 PORTAS 4 PRATELEIROS BEGE	14/06/2006	31/08/2022	5,83
00643	ARMARIO DE COMPENSADO 2 PORTAS 4 PRATELEIROS BEGE	14/06/2006	31/08/2022	5,83
00734	ARMARIO BAIXO 2 PORTAS 3 PRATELEIRAS - BEGE	18/12/2006	31/08/2022	11,88
00735	ARMARIO BAIXO 2 PORTAS 3 PRATELEIRAS - BEGE	18/12/2006	31/08/2022	11,88
00742	MESA SECRTERAIA 160X60X70 COM 6 GAVETAS - BEGE	18/12/2006	31/08/2022	11,88
00743	MESA SECRTERAIA 160X60X70 COM 6 GAVETAS - BEGE	18/12/2006	31/08/2022	11,88
00744	MESA PARA COMPUTADOR 120X63 COM 2 GAVETAS - BEGE	18/12/2006	31/08/2022	11,88
00745	MESA PARA COMPUTADOR 120X63 COM 2 GAVETAS - BEGE	18/12/2006	31/08/2022	11,88
00789	CADEIRA GIRATORIA COM BRACO TECIDO COR VERDE	27/03/2008	31/08/2022	12,63
00795	MESA PARA COMPUTADOR 1,20X0,63 2 GAVETAS BEGE	01/07/2008	31/08/2022	86,58
00796	MESA PARA COMPUTADOR 1,20X0,63 2 GAVETAS BEGE	01/07/2008	31/08/2022	39,42
00797	MESA PARA COMPUTADOR 1,20X0,63 2 GAVETAS BEGE	01/07/2008	31/08/2022	86,58
00798	MESA PARA COMPUTADOR 1,20X0,63 2 GAVETAS BEGE	01/07/2008	31/08/2022	86,58
00799	MESA PARA COMPUTADOR 1,20X0,63 2 GAVETAS BEGE	01/07/2008	31/08/2022	86,58
00800	MESA PARA COMPUTADOR 1,20X0,63 2 GAVETAS BEGE	01/07/2008	31/08/2022	86,58
00801	MESA PARA COMPUTADOR 1,20X0,63 2 GAVETAS BEGE	01/07/2008	31/08/2022	86,58
00808	CADEIRA FIXA COM BRACO - VERDE	01/07/2008	31/08/2022	94,99
00809	CADEIRA FFIKA COM BRACO - VERDE	01/07/2008	31/08/2022	94,99
00810	ARMARIO BAIXO 2 PORTAS BEGE	01/07/2008	31/08/2022	54,30
00820	MONITOR LCD SAMSUNG SYNCMaster 732N - BRANCA	01/07/2008	31/08/2022	20,00

Código do Bem	Bem Móvel	Data de Aquisição	Data da Baixa	Valor da Baixa
00821	MONITOR LCD SAMSUNG SYNCMaster 732N - BRANCA	01/07/2008	31/08/2022	20,00
00823	MONITOR LCD SAMSUNG SYNCMaster 732N - BRANCA	01/07/2008	31/08/2022	20,00
00824	MONITOR LCD SAMSUNG SYNCMaster 732N - BRANCA	01/07/2008	31/08/2022	20,00
00825	MONITOR LCD SAMSUNG SYNCMaster 732N - BRANCA	01/07/2008	31/08/2022	20,00
00867	ESTANTE DE AÇO COM 5 PRATELEIRAS - DESMONTAVEL	08/05/2009	31/08/2022	26,02
00887	MAQUINA FOTOGRAFICA DIGITAL SAMSUNG ES60 12MP	09/12/2009	31/08/2022	158,41
00889	MAQUINA FOTOGRAFICA DIGITAL SAMSUNG ES60 12MP	09/12/2009	31/08/2022	158,41
00890	MAQUINA FOTOGRAFICA DIGITAL SAMSUNG ES60 12MP	09/12/2009	31/08/2022	158,41
00895	MICROCOMPUTADOR	30/12/2009	31/08/2022	40,00
00951	MICROCOMPUTADOR CHIPNET	27/07/2010	31/08/2022	20,57
00962	AR CONDICIONADO SPLIT YORK 12000 220V'	06/04/2011	31/08/2022	351,67
00982	CADEIRA GIRATORIA SEM BRACO COR AZUL	09/08/2011	31/08/2022	76,15
00992	CADEIRA FIXA DE APROXIMACAO SEM BRACO COR AZUL	09/08/2011	31/08/2022	20,54
00994	CADEIRA FIXA DE APROXIMACAO SEM BRACO COR AZUL	09/08/2011	31/08/2022	20,54
00995	CADEIRA FIXA DE APROXIMACAO SEM BRACO COR AZUL	09/08/2011	31/08/2022	20,54
00999	MESA COM 02 GAVETAS 120X62X62 COR OVO	09/08/2011	31/08/2022	56,00
01000	ARMARIO 02 PORTAS 03 PRATELEIRAS 150X80X36 COR OVO	09/08/2011	31/08/2022	96,06
01001	ARMARIO 02 PORTAS 03 PRATELEIRAS 150X80X36 COR OVO	09/08/2011	31/08/2022	96,06
01002	ARMARIO 02 PORTAS 03 PRATELEIRAS 150X80X36 COR OVO	09/08/2011	31/08/2022	96,06
01003	ARMARIO 02 PORTAS 03 PRATELEIRAS 150X80X36 COR OVO	09/08/2011	31/08/2022	96,06

CRMV / BA

Código do Bem	Bem Móvel	Data de Aquisição	Data da Baixa	Valor da Baixa
01004	ARMARIO 02 PORTAS 03 PRATELEIRAS 150X80X36 COR OVO	09/08/2011	31/08/2022	96,06
01005	ARMARIO 02 PORTAS 03 PRATELEIRAS 150X80X36 COR OVO	09/08/2011	31/08/2022	96,06
01007	ARMARIO BAIXO 02 PORTAS 01 PRATELEIRA 75X80X30 COR OVO	09/08/2011	31/08/2022	76,15
01010	ARMARIO DE ACO 02 PORTAS 160X70X40 COR CINZA	09/08/2011	31/08/2022	117,10
01014	CENTRAL TELEFONICA DIGITAL DIGISTAR XT130	05/09/2011	31/08/2022	1.999,81
01015	INTERFACE CELULAR QUAD BAND ITC 4000	05/09/2011	31/08/2022	88,94
01016	INTERFACE CELULAR QUAD BAND ITC 400	05/09/2011	31/08/2022	88,94
01017	INTERFACE CELULAR QUAD BAND ITC 400	05/09/2011	31/08/2022	88,94
01033	MONITOR DE LED LG 18,5" COM BASE PARA AJUSTE DE ALTURA	16/01/2012	31/08/2022	26,13
01042	MICROCOMPUTADOR I5 INTEL - LEADERSHIP	16/01/2012	31/08/2022	100,42
01044	MICROCOMPUTADOR I5 INTEL - LEADERSHIP	16/01/2012	31/08/2022	100,42
01047	MICROCOMPUTADOR I5 INTEL - LEADERSHIP	16/01/2012	31/08/2022	100,42
01048	MICROCOMPUTADOR I5 INTEL - LEADERSHIP	16/01/2012	31/08/2022	100,42
01049	MICROCOMPUTADOR I5 INTEL - LEADERSHIP	16/01/2012	31/08/2022	41,55
01051	MICROCOMPUTADOR I5 INTEL - LEADERSHIP	16/01/2012	31/08/2022	100,42
01142	NETBOOK SAMSUNG NC215 2GB, HD 500GB	28/05/2012	31/08/2022	104,44
01185	IMPRESSORA MATRICIAL EPSON FX890	05/09/2012	31/08/2022	159,70
01188	ROTEADOR TPLINK WR2543 ND DUAL BAND	05/09/2012	31/08/2022	38,91
01201	BALCÃO DE ATENDIMENTO 120X140, TAMPO 25MM - CARVALHO	24/10/2012	31/08/2022	702,13
01207	SPLIT MIDEA LUNA 12000 BTU'S, COND + EVAP, 220V	01/11/2012	31/08/2022	498,40

CRMV / BA

Código do Bem	Bem Móvel	Data de Aquisição	Data da Baixa	Valor da Baixa
01214	MICROCOMPUTADOR BR PC - INTEL CORE I3	14/12/2012	31/08/2022	151,22
01217	MONITOR LED AOC 18,5" , 950 SWN	14/12/2012	31/08/2022	38,99
01219	SPLIT MIDEA LUNA 12000 BTU'S, COND+EVAP, 220V	19/12/2012	31/08/2022	507,50
01223	SPLIT MIDEA LUNA 24000 BTU'S, COND+EVAP, 220V	19/12/2012	31/08/2022	1.250,54
01240	NOTEBOOK LENOVO B490 - COR PRETA	21/08/2014	31/08/2022	452,70
01241	NOTEBOOK LENOVO B490 - COR PRETA	21/08/2014	31/08/2022	452,70
01244	TERMINAL INTELIGENTE DIGISTAR - PABX	21/10/2014	31/08/2022	265,52
01270	MICROCOMPUTADOR CHIPNET CORE I5	28/01/2015	31/08/2022	417,82
01365	CADEIRA GIRATÓRIA TIPO DIRETOR -PRETA	26/01/2018	31/08/2022	297,80
01375	IMPRESSORA MULTIFUNCIONAL HP 8710	06/04/2018	31/08/2022	612,28
01380	MICROCOMPUTADOR LOGIN L4900	08/11/2018	31/08/2022	1.561,28
01394	MONITOR HP COMPAQ LA2205wg	01/01/2020	31/08/2022	15,62
01395	MONITOR HP COMPAQ LA2205wg	01/01/2020	31/08/2022	15,62
01400	MICROCOMPUTADOR HP COMPAQ	01/01/2020	31/08/2022	95,79
01401	MICROCOMPUTADOR HP COMPAQ	01/01/2020	31/08/2022	95,79
01402	MICROCOMPUTADOR HP COMPAQ	01/01/2020	31/08/2022	95,79
01403	MICROCOMPUTADOR HP COMPAQ	01/01/2020	31/08/2022	95,79
01404	MICROCOMPUTADOR HP COMPAQ	01/01/2020	31/08/2022	95,79
01405	MICROCOMPUTADOR HP COMPAQ	01/01/2020	31/08/2022	95,79
01406	MICROCOMPUTADOR HP COMPAQ	01/01/2020	31/08/2022	95,79
01407	MICROCOMPUTADOR HP COMPAQ	01/01/2020	31/08/2022	1.085,72
01408	MICROCOMPUTADOR HP COMPAQ	01/01/2020	31/08/2022	1.085,72
01409	MICROCOMPUTADOR HP COMPAQ	01/01/2020	31/08/2022	1.074,80

Qtd. de Itens do Relatório: 164

Total Vr. Baixa: 21.191,80